

# N Richmond



NICOLETTIHOME

## Modell Nummer N8675

Ausstellungsdatum 17-09-25 revision 00  
aktualisierung vom 11-02-26 (ersetzt somit die vorherige)

**Designer:** CENTRO STUDI NICOLETTI HOME

**Korpus:** Fichtenholz, Sperrholz, Spanplatten und Spanplatten mit Polyurethanschaum ueberzogen.

**Unterfederung:** Gurtunterfederung

**Sitzpolsterung:** Sitzkissen mit Taschenfedern, ummantelt mit Polyurethanschaum und bezogen mit 100 % ökologischem Polyester (Moll).

**Rueckenpolsterung:** Kopfstuetze aus umweltfreundlichem Polyurethanschaum, bezogen mit 100 % Polyester. Lendenstuetze aus synthetischen Fasern.

**Armteil-Polsterung:** Armlehnenkissen aus umweltfreundlichem Polyurethanschaum, bezogen mit 100 % Polyester.

**Abziehbarkeit:** nicht moeglich

**Naehnte:** bei Leder aendert sich das Nahtbild im Vergleich zum Mikrofaserbezug (oder Stoff).

**Mechanismus:** Alle **FESTEN VERSIONEN** sind mit einer manuell hochklappbaren Kopfstuetze ausgestattet.

Die **ELEKTRISCHEN RECLINER-VERSIONEN** sind mit einem elektrisch motorisierten Recliner-Mechanismus ausgestattet, der ueber eine seitlich an der Armlehne (bei Versionen mit Armlehnen) bzw. seitlich am Sitz (bei Versionen ohne Armlehnen) angebrachte Bedienung (PUL M3). Manuell hochklappbare Kopfstuetze.

Die Versionen **ELEKTRISCHE COMFORT-LIEGE** sind mit einer motorisierten Kopfstuetze, einer verstellbaren Lendenstuetze und einem Recliner-Mechanismus ausgestattet. Alle Bewegungen koennen unabhaengig voneinander ueber eine Tastatur seitlich an der Armlehne und seitlich am Sitz bei den Versionen ohne Armlehne (PUL M5) bedient werden.

Die maximale Hoehe des Modells mit angehobener Kopfstuetze betraegt 102 cm, waehrend die maximale Tiefe des geoeffneten Recliner 167 cm betraegt.

Es ist wichtig, das Sofa mindestens 10 cm von der Wand entfernt aufzustellen, um die korrekte Funktion der Kopfstuetze zu garantieren.

**Komponenten:** Die integrierte Bedientastatur fuer alle Versionen mit elektrischem Mechanismus ermoeeglicht, die Bewegung der Rueckenlehne, des Sitzes, der Lendenstuetze oder der Kopfstuetze (falls vorhanden) einfach zu positionieren, um die bequemste Position zu finden.

Die Bedientastatur ist mit einem USB-C-Anschluss ausgestattet, ueber den Sie Ihre elektronischen Geraete anschliessen und aufladen koennen. Die Reset-Taste erleichtert die Rueckkehr in die usgangspannung.

**Standard-Fuesse:** Das Modell ist 13,5 cm vom Boden abgehoben, Fuss PM2158 aus Metall glaenzend, erhaeltlich in den Varianten Titan. Einige Versionen koennen mit verdeckten Fuessen ausgestattet sein, die eine strukturelle Funktion haben.

**Fuss-Varianten:** PL2331, Hoehe 13,5 cm, aus Palisander gebeiztem Buchenholz.

**Hinweise: Modell nur in duennem, elastischem Leder, Stoff oder Mikrofaser erhaeltlich.**

Wir behalten uns das Recht vor, die im Datenblatt dargestellten Materialien, Bezügen und Produktabmessungen aus produktionstechnischen Gründen ohne vorherige Ankündigung zu ändern. Die angegebenen zusammenfassenden grafischen Informationen, Maße und Volumen sind nur Richtwerte und können aufgrund zulässiger Toleranzen bei Produktionsprozessen und Verbesserungen variieren. Folgende maximale Belastungswerte werden bei normalem Gebrauch empfohlen: Sessel max. 120 kg, 2-Sitzer-Sofas max. 200 kg (2x100 kg), 3-Sitzer-Sofas max. 240 kg (3x80 kg). Die Verwendung mit Lasten, die die angegebenen Werte überschreiten, kann zum Ausfall des Sofas/Sessels oder seiner Komponenten führen.

NICOLETTIHOME Modell Nummer N8675

## Sitz- und Rueckendensitaet kg/m<sup>3</sup> (±5%) (1)

Maerkte	Sitz	Ruecken
I	30+molle	28 solo pog testa
D - NL - CH		
USA - California		
GB	35+molle feuerhemmend	30 solo pog testa feuerhemmend
Andere Maerkte	30+molle	28 solo pog testa

Vermerk: Wenn in der Tabelle nichts angegeben ist, siehe Tabelle 'Andere Maerkte'.  
(1)Raumgewicht: bezieht sich an Material ohne Bezug und gemäß dem Gesetz UNI EN ISO 845. Die angegebenen Werte beziehen sich auf die Produktionsdurchschnitte. Das Unternehmen behält sich das Recht vor, die angegebenen technischen Eigenschaften zu ändern. Vor dem Gebrauch ist es vorzuziehen, die SICHERHEITSINFORMATIONSTECHNIK zu konsultieren, um Informationen über die Verwendung und den Schutz von Menschen und Umwelt gemäß den geltenden EG-Richtlinien zu erhalten.

## Bezeuge

	empfehlenswert	nicht geeignet	nicht moeglich
Dickleder			✓
duenne und elastische Leder	✓		
Naturleder			✓
Stoff	✓		
Mikrofaser	✓		
Spaltleder			✓
De Luxe			✓
Multifarbe**			✓
Multi-kategorie**			✓
Multibezug**			✓

Notiz: Fuer alle Modelle, die nicht abziehbar sind, koennen nur die ausgewaehnten UNI-STOFFE verkauft werden!

## Zubehoer / Element Optional



PUL M5

PUL M3

moll

## Fuss



PM2158

PL2331



## Hocker



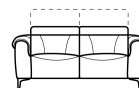
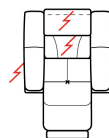
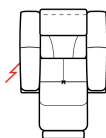
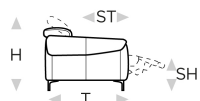
Technisches Datenblatt Revision 00 Rif PR08 ST01/00

↑ an der gestrichelten Linie das Blatt falten ↑

# N\_Richmond

NICOLETTIHOME

B Breite - H Hoehe - T Tiefe - SH Sitzhoehe - ST Sitztiefe  
Die Abmessungen beziehen sich immer auf die maximalen Außenmaße bei geschlossenem Mechanismus dort wo vorgesehen.



masse

typen nummer

Beschreibung

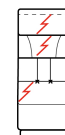
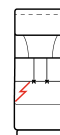
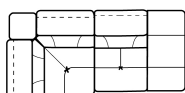
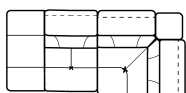
B 111  
H80 T108 SH47 ST57  
100  
sessel 2 al

B 112  
H80 T108 SH47 ST57  
161  
elektr.rec.sessel

B 112  
H80 T108 SH47 ST57  
DZ8  
sessel rec.el.  
relax

B 172  
H80 T108 SH47 ST57  
200  
2 sitz 2al

B 71  
H47 T71 SH- ST-  
540  
hocker



B 112  
H80 T112 SH47 ST57  
E35  
spitzecke  
hochklapp.kopfst.

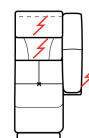
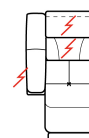
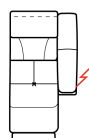
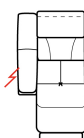
B 227  
H80 T112 SH47 ST57  
C48  
spitz.mit  
ses.abschl.lx h.k.

B 227  
H80 T112 SH47 ST57  
C47  
spitz.mit  
ses.abschl.rx h.k.

B 68  
H80 T108 SH47 ST57  
130  
sessel oal

B 69  
H80 T108 SH47 ST57  
E95  
elektr.rec.sessel  
oa

B 69  
H80 T108 SH47 ST57  
CU9  
ekel.sessel oal  
komfort.



B 86  
H80 T108 SH47 ST57  
B69  
mini sessel 1 al  
lx

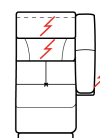
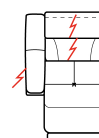
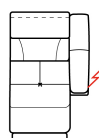
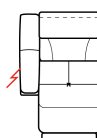
B 86  
H80 T108 SH47 ST57  
B68  
mini sessel 1 al  
rx

B 87  
H80 T108 SH47 ST57  
C37  
sess.small 1al lx  
rec.el.

B 87  
H80 T108 SH47 ST57  
C36  
sess.small 1al rx  
rec.el.

B 87  
H80 T108 SH47 ST57  
DX9  
se 1al mini lx  
el.r.komfort

B 87  
H80 T108 SH47 ST57  
DX8  
se 1al mini rx  
el.r.komfort



B 101  
H80 T108 SH47 ST57  
124  
sessel 1al lx  
maxi

B 101  
H80 T108 SH47 ST57  
114  
sessel 1al rx  
maxi

B 102  
H80 T108 SH47 ST57  
613  
sessel maxi al lx  
rec elek.

B 102  
H80 T108 SH47 ST57  
612  
sessel maxi al rx  
rec elek.

B 102  
H80 T108 SH47 ST57  
DZ1  
sess.maxi.r.el.rel.

B 102  
H80 T108 SH47 ST57  
DZ0  
sess.maxi.r.el.rel.  
rx

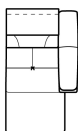
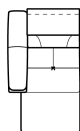
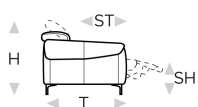
↓ an der gestrichelten Linie das Blatt falten ↓

↑ an der gestrichelten Linie das Blatt falten ↑

# N\_Richmond

 NICOLETTIHOME

**B** Breite - **H** Hoehe - **T** Tiefe - **SH** Sitzhoehe - **ST** Sitztiefe  
Die Abmessungen beziehen sich immer auf die maximalen Außenmaße bei geschlossenem Mechanismus dort wo vorgesehen.



masse

**B 93**

**H80 T158 SH47 ST112**

typen nummer

420

**B 93**

**H80 T158 SH47 ST112**

410

Beschreibung

chaise longue 1  
al lx

chaise longue 1  
al rx

↓ an der gestrichelten Linie das Blatt falten ↓