

Codice Modello N8677

data emissione 10-11-25 revisione 00
aggiornamento del 10-02-26 (annulla la precedente)

Designer: Abruzzese

Struttura: legno di abete, multistrato e truciolare ricoperto di poliuretano espanso.

Sistema di molleggio: cinghie elastiche

Imbottitura Seduta: in poliuretano espanso ecologico ricoperto con falda 100% poliestere

Imbottitura Spalliera: fiocco (focchi di fibra sintetica).

Imbottitura Bracciolo: cuscino bracciolo in poliuretano espanso ecologico ricoperto con falda 100% poliestere

Sfoderabilità: non possibile.

Cuciture: il rivestimento in pelle prevede tagli differenti rispetto al rivestimento in microfibra (o tessuto).

Meccanismi: Tutte le **VERSIONI FISSE** sono dotate di poggiatesta sollevabile manualmente.

Le versioni **RECLINER ELETTRICO COMFORT** sono dotate di poggiatesta motorizzato, supporto lombare regolabile e meccanismo recliner. Tutti i movimenti sono azionabili in modo indipendente tramite tastiera posizionata lateralmente al bracciolo e lateralmente alla seduta per le versioni senza bracciolo (PUL M5).

L'altezza massima del modello con poggiatesta sollevato è di 100 cm, mentre la profondità massima del recliner aperto è di 162 cm.

E' importante distanziare di almeno 10 cm il divano dalla parete, per garantire il corretto funzionamento del poggiatesta.

Componenti: Il comando pulsantiera integrato per tutte le versioni con meccanismo elettrico, che si trova sul fianco del bracciolo, consente di posizionare facilmente il movimento di spalliera, seduta, poggiatesta o del poggiatesta per trovare la posizione più comoda. Il divano è dotato di una porta "usb-C" per connettere e ricaricare i propri dispositivi elettronici. Il pulsante reset facilita il ritorno alla posizione iniziale.

Piedi di serie: PVC H. 4 Cm.

Note: Modello realizzabile solo in pelli sottili elastiche, tessuto o microfibra.

Densità sedute e spalliere kg/mc (±5%) (1)

Mercati	Seduta	Spalliera
I	30	28 solo pog testa
D - NL - CH		
USA - California	30	28 solo pog testa
GB	35 ignifugo	30 solo pog testa ignifugo
Altri mercati	30	28 solo pog testa


Nota: Quando nella tabella non è indicato alcun valore occorre far riferimento al campo 'Altri mercati'.
(1) Densità: massa volumica apparente determinata sul materiale privo di qualsiasi rivestimento e secondo le norme UNI EN ISO 845. I valori indicati si riferiscono alle medie di produzione; l'azienda si riserva l'eventuale variazione delle caratteristiche tecniche dichiarate. Prima dell'utilizzo, è preferibile consultare la SCHEDA TECNICA INFORMATIVA SULLA SICUREZZA per le informazioni relative all'impiego ed alla protezione delle persone e dell'ambiente, in accordo con le direttive CEE vigenti in materia.

Rivestimenti

	consigliato	non consigliato	non possibile
pelli spessorate			✓
pelli sottili elastiche	✓		
pelli naturali			✓
tessuto	✓		
microfibra	✓		
mistocrosta			✓
DeLuxe			✓
multi colore**			✓
multi categoria**			✓
multi rivestimento**			✓

Nota: per i modelli non sfoderabili sono disponibili solo i tessuti in tinta unita abilitati.

Componenti / Vers. Optional

		
--	--	--

PUL M5

Piedi

		
--	--	--

PVC H4

Pouf

--	--	--

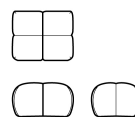
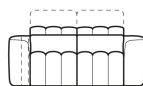
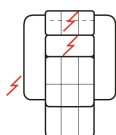
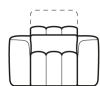
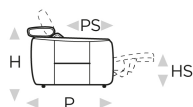
Con riserva di apportare per esigenze di produzione, senza alcun preavviso, modifiche nei materiali, nei rivestimenti e nelle misure del prodotto presentati nella scheda tecnica. Le informazioni grafiche sinottiche, le misure e il volume forniti sono solo indicativi e possono variare in ragione delle tolleranze ammesse nei processi produttivi e dei miglioramenti apportati. Sono consigliati, in condizioni di normale utilizzo, i seguenti valori massimali di carico: poltrone max 120 kg, divani 2 sedute max 200 kg (2x100 kg), divani 3 sedute max 240 kg (3x80kg). L'utilizzo con carichi che superino i valori indicati, potrebbe causare un cedimento del divano/poltrona o di suoi componenti.

↑ piegare lungo la linea tratteggiata ↑

N_Owen

NICOLETTIHOME

L Lunghezza - H Altezza - P Profondità - HS Altezza di seduta - PS Profondità di seduta
Le dimensioni si riferiscono al massimo ingombro della versione con meccanismo chiuso dove previsto.



dimensioni

L 115
H79 P110 HS47 PS58

L 116
H79 P110 HS47 PS58

L 176
H79 P110 HS47 PS58

L 79
H47 P64 HS47 PS-

L 113
H79 P113 HS47 PS58

codice versione

100

DZ8

200

635

E35

Descrizione

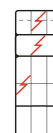
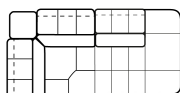
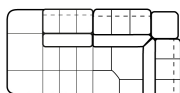
poltrona

pol.rec.el.comfort

div.2 posti

pouf rettang.

ang.q.pogg.soll.



L 221

H79 P113 HS47 PS58

C48

a.q.p.t.pog.
sol.sx

L 221

H79 P113 HS47 PS58

C47

a.q.p.t.pog.
sol.dx

L 61

H79 P110 HS47 PS58

D62

pol.t. sb mini

L 88

H79 P110 HS47 PS58

B69

pol.t.mini 1b sx

L 88

H79 P110 HS47 PS58

B68

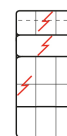
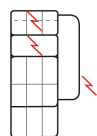
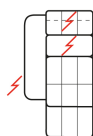
pol.t.mini 1b dx

L 62

H79 P110 HS47 PS58

CJ1

p.sb mini
r.el.comfort



L 89

H79 P110 HS47 PS58

DX9

p.1b mini sx
r.e.comf.

L 89

H79 P110 HS47 PS58

DX8

p.1b mini dx
r.e.comf.

L 76

H79 P110 HS47 PS58

144

pol.sb maxi

L 103

H79 P110 HS47 PS58

124

pol.1bsx maxi

L 103

H79 P110 HS47 PS58

114

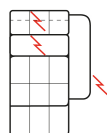
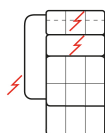
pol.1bdx maxi

L 77

H79 P110 HS47 PS58

CJ0

p.sb maxi
r.el.comfort



L 104

H79 P110 HS47 PS58

DZ1

p.max.sx
r.el.comfort

L 104

H79 P110 HS47 PS58

DZ0

p.max.dx
r.el.comfort

↓ piegare lungo la linea tratteggiata ↓