

N_Esprit

Codice Modello N8678

data emissione 13-11-25 revisione 00
aggiornamento del 17-11-25 (annulla la precedente)



NICOLETTIHOME

Designer: Abruzzese

Struttura: legno di abete e multistrato rivestito di poliuretano espanso ecologico ricoperto con falda 100% poliestere. Gli schienali poggiano su meccanismo metallico*.

Sistema di molleggio: cinghie elastiche.

Imbottitura Seduta: cuscino di seduta in poliuretano espanso ecologico ricoperto con falda 100% poliestere.

Imbottitura Spalliera: cuscino spalliera in poliuretano espanso ecologico ricoperto con falda 100% poliestere.

Imbottitura Bracciolo: bracciolo in poliuretano espanso ecologico ricoperto con falda 100% poliestere.

Sfoderabilità: non possibile.

Cuciture: il rivestimento in pelle è realizzabile con filo a contrasto nelle varianti di colore disponibili, inoltre prevede tagli differenti rispetto al rivestimento in microfibra (o tessuto).

Meccanismi: *modello dotato di spalliere posizionabili manualmente che consentono di estendere la profondità della seduta di 40 cm. La profondità totale del modello con spalliera posizionata all'esterno è di 146 cm.

Piedi di serie: PVC H.4 Cm

Densità sedute e spalliere kg/mc (±5%) (1)

Mercati	Seduta	Spalliera
I	30 Medio HR	23/28 HR
D - NL - CH		
USA - California	30 soffice HR	23/28 soffice HR
GB	37 ignifugo	30 ignifugo
Altri mercati	30 Medio HR	23/28 HR

Nota: Quando nella tabella non è indicato alcun valore occorre far riferimento al campo 'Altri mercati'.

(1) Densità: massa volumica apparente determinata sul materiale privo di qualsiasi rivestimento e secondo le norme UNI EN ISO 845. I valori indicati si riferiscono alle medie di produzione; l'azienda si riserva l'eventuale variazione delle caratteristiche tecniche dichiarate. Prima dell'utilizzo è preferibile consultare la SCHEDA TECNICA INFORMATIVA SULLA SICUREZZA per le informazioni relative all'impiego ed alla protezione delle persone e dell'ambiente, in accordo con le direttive CEE vigenti in materia.

Rivestimenti

	consigliato	non consigliato	non possibile
pelli spessorate	✓		
pelli sottili elastiche	✓		
pelli naturali	✓		
tessuto	✓		
microfibra	✓		
mistocrosta			✓
DeLuxe			✓
multi colore**			✓
multi categoria**			✓
multi rivestimento**			✓

Nota: per i modelli non sfoderabili sono disponibili solo i tessuti in tinta unita abilitati.

Componenti / Vers. Optional

--	--	--

Piedi

--	--	--

PVC H4

--	--	--

Pouf

--	--	--

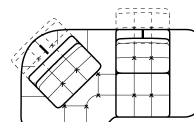
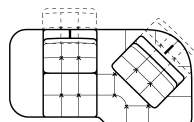
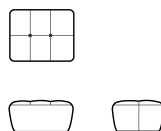
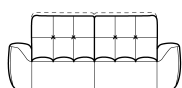
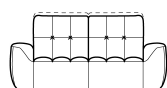
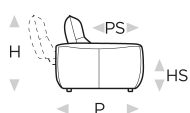
Con riserva di apportare per esigenze di produzione, senza alcun preavviso, modifiche nei materiali, nei rivestimenti e nelle misure del prodotto presentati nella scheda tecnica. Le informazioni grafiche sinottiche, le misure e il volume forniti sono solo indicativi e possono variare in ragione delle tolleranze ammesse nei processi produttivi e dei miglioramenti apportati. Sono consigliati, in condizioni di normale utilizzo, i seguenti valori massimali di carico: poltrone max 120 kg, divani 2 sedute max 200 kg (2x100 kg), divani 3 sedute max 240 kg (3x80kg). L'utilizzo con carichi che superino i valori indicati, potrebbe causare un cedimento del divano/poltrona o di suoi componenti.

↑ piegare lungo la linea tratteggiata ↑

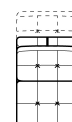
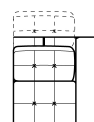
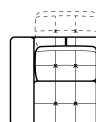
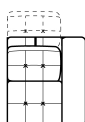
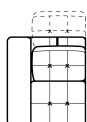
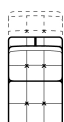
N_Esprit

NICOLETTIHOME

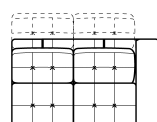
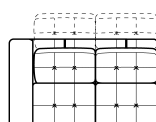
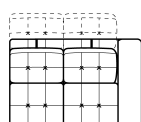
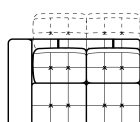
L Lunghezza - H Altezza - P Profondità - HS Altezza di seduta - PS Profondità di seduta
Le dimensioni si riferiscono al massimo ingombro della versione con meccanismo chiuso dove previsto.



dimensioni	L 202 H98 P113 HS44 PS56	L 222 H98 P113 HS44 PS56	L 83 H44 P67 HS- PS-	L 233 H98 P122 HS44 PS56	L 233 H98 P122 HS44 PS56
codice versione	200	300	635	D12	D11
Descrizione	div.2 posti	div.3 posti	pouf rettang.	ang.q.p.t.sxsp.mo	ang.q.p.t.dxsp.mo



L 70 H98 P113 HS44 PS56	L 101 H98 P113 HS44 PS56	L 101 H98 P113 HS44 PS56	L 111 H98 P113 HS44 PS56	L 111 H98 P113 HS44 PS56	L 80 H98 P113 HS44 PS56
130	120	110	124	114	144
pol.t. sb	pol.t. 1b sx	pol.t. 1b dx	pol.1bsx maxi	pol.1bdx maxi	pol.sb maxi



L 171 H98 P113 HS44 PS56	L 171 H98 P113 HS44 PS56	L 191 H98 P113 HS44 PS56	L 191 H98 P113 HS44 PS56
220	210	320	310
div.2p 1b sx	div.2p 1b dx	div.3 p.1b sx	div.3 p.1b dx

↓ piegare lungo la linea tratteggiata ↓