

alpino

Codice Modello IH014

data emissione 26-11-25 revisione 00
aggiornamento del 02-12-25 (annulla la precedente)



Designer: Centro studi calia

Struttura: legno di faggio, abete e multistrato ricoperto di poliuretano espanso.

Sistema di molleggio: cinghie elastiche.

Imbottitura Seduta: cuscini di seduta in poliuretano espanso ecologico ricoperta con falda fibra 100% poliestere.

Imbottitura Spalliera: spalliera in poliuretano espanso e fiocco (fiocchi di fibra sintetica) ricoperto con falda di fibra 100% poliestere.

Imbottitura Bracciolo: poliuretano espanso ecologico ricoperto con falda 100% poliestere.

Sfoderabilità: non possibile.

Piedi di serie: PL2312, in legno di faggio tinto palissandro h.15 , disponibile nelle finiture: Carbone, Ciliegio, Naturale, Noce Pallido, Noce Scuro, Noce Brunito, Nero.

Note: Modello realizzabile esclusivamente in pelle BULL_PS nei colori abilitati e tessuto articolo ERA*.

Densità sedute e spalliere kg/mc (±5%) ⁽¹⁾

Mercati	Seduta	Spalliera
I	30 Medio HR	inserti in 30+fiocco HR
D - NL - CH	30 sostenuto sostenuto HR	inserti in 30+fiocco sostenuto HR
USA - California	30 soffice HR	inserti in 30+fiocco soffice HR
GB	37 ignifugo	inserti in 30+fiocco ignifugo
Altri mercati	30 Medio HR	inserti in 30+fiocco HR

Nota: Quando nella tabella non è indicato alcun valore occorre far riferimento al campo 'Altri mercati'.

⁽¹⁾Densità: massa volumica apparente determinata sul materiale privo di qualsiasi rivestimento e secondo le norme UNI EN ISO 845. I valori indicati si riferiscono alle medie di produzione; eventuale variazione delle caratteristiche tecniche dichiarate. Prima dell'utilizzo, è preferibile consultare la SCHEDA TECNICA INFORMATIVA SULLA SICUREZZA per le informazioni relative all'impiego ed alla protezione delle persone e dell'ambiente, in accordo con le direttive CEE vigenti in materia.

Rivestimenti	consigliato	non consigliato	non possibile
pelli spessorate			✓
pelli sottili elastiche	✓		
pelli naturali			✓
tessuto*	✓		
microfibra*			✓
mistocrosta			✓
DeLuxe			✓
multi colore**			✓
multi categoria**			✓
multi rivestimento**			✓

Nota: per i modelli non sfoderabili sono disponibili solo i tessuti in tinta unita abilitati. * rivestimenti tessuto e microfibra non disponibili per mercato U.K.

Componenti / Vers. Optional

--	--	--

Piedi

--	--	--

PL2312

--	--	--

Pouf

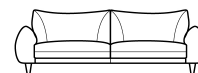
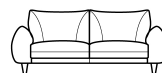
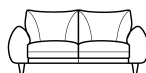
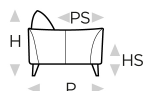
--	--	--

Con riserva di apportare per esigenze di produzione, senza alcun preavviso, modifiche nei materiali, nei rivestimenti e nelle misure del prodotto presentati nella scheda tecnica. Le informazioni grafiche sinottiche, le misure e il volume forniti sono solo indicativi e possono variare in ragione delle tolleranze ammesse nei processi produttivi e dei miglioramenti apportati. Sono consigliati, in condizioni di normale utilizzo, i seguenti valori massimali di carico: poltrone max 120 kg, divani 2 sedute max 200 kg (2x100 kg), divani 3 sedute max 240 kg (3x80kg). L'utilizzo con carichi che superino i valori indicati, potrebbe causare un cedimento del divano/poltrona o di suoi componenti.

↑ piegare lungo la linea tratteggiata ↑

alpino

L Lunghezza - H Altezza - P Profondità - HS Altezza di seduta - PS Profondità di seduta
Le dimensioni si riferiscono al massimo ingombro della versione con meccanismo chiuso dove previsto.



dimensioni	L 112/44" H84/33" P99/39" HS45/18" PS58/23"	L 122/48" H84/33" P99/39" HS45/18" PS58/23"	L 180/71" H84/33" P99/39" HS45/18" PS58/23"	L 200/79" H84/33" P99/39" HS45/18" PS58/23"	L 220/87" H84/33" P99/39" HS45/18" PS58/23"
codice versione	190	196	200	240	300
Descrizione	poltrona small	poltrona maxi	div.2 posti	div.2p1/2	div.3 posti



L 70/28"
H48/19" P70/28"
HS0/0" PS0/0"

540

pouf

↓ piegare lungo la linea tratteggiata ↓