

N_Soul



NICOLETTIHOME

Modell Nummer N8629

Ausstellungsdatum 03-08-23 revision 00
aktualisierung vom 19-03-25 (ersetzt somit die vorherige)

Designer: Mimmo Abruzzese

Korpus: Tannenholz sowie Span- und Holzfaserplatten mit Polyurethan Schaum ueberzogen mit 100%iger Polyesterwatte ueberzogen.

Unterfederung: Gummigurtunterfederung

Sitzpolsterung: Umweltfreundlicher Polyurethanschaum mit 100%iger Polyesterwatte ueberzogen.

Rueckenpolsterung: Umweltfreundlicher Polyurethanschaum mit 100%iger Polyesterwatte ueberzogen.

Armteil-Polsterung: Umweltfreundlicher Polyurethanschaum mit 100%iger Polyesterwatte ueberzogen.

Abziehbarkeit: Nicht moeglich.

Naehte: Der Lederbezug ist erhaeltlich in verschiedenen Kontrastfaden-Farben.

Mechanismus: *Modell mit manuell verstellbaren Rueckenlehnen und Armlehnen, die es ermoeglichen, die Sitztiefe um 40 cm zu verlaengern und die Sitzbreite um 28 cm pro Armlehne zu erweitern. Die Gesamttiefe des Modells mit nach aussen positionierter Rueckenlehne betraegt 142 cm, die Verstellbewegung der nach aussen positionierten Armlehne betraegt 28 cm. Darueber hinaus kann die Armlehne in jeder beliebigen Position angehoben werden.

Standard-Fuesse: PM2290, Metall glaenzendem, Hoehde 22 cm, erhaeltlich in den Ausfuehrungen: Titan, Graubraun, Antikbrunze, Champagne.

Fuss-Varianten: PL2318, aus Holz, auf Anfrage in der Ausfuehrung waelhbar: Dunkelbraun, Weiss, Anthrazit, Tabak

Sitz- und Rueckendensitaet kg/m³ (±5%) ⁽¹⁾

Maerkte	Sitz	Ruecken
I	30 Mittel HR	27/35 HR
D - NL - CH		27/35 fest HR
USA - California		27/35 weich HR
GB	37 feuerhemmend	31 feuerhemmend
Andere Maerkte	30 Mittel HR	27/35 HR

Vermerk: Wenn in der Tabelle nichts angegeben ist, siehe Tabelle 'Andere Maerkte'.

⁽¹⁾Raumgewicht: bezieht sich an Material ohne Bezug und gemäß dem Gesetz UNI EN ISO 845. Die angegebenen Werte beziehen sich auf die Produktionsdurchschnitte. Das Unternehmen behält sich das Recht vor, die angegebenen technischen Eigenschaften zu ändern. Vor dem Gebrauch ist es vorzuziehen, die SICHERHEITSINFORMATIONSTECHNIK zu konsultieren, um Informationen über die Verwendung und den Schutz von Menschen und Umwelt gemäß den geltenden EG-Richtlinien zu erhalten.

Bezeuge

	empfehlenswert	nicht geeignet	nicht moeglich
Dickleder			✓
duenne und elastische Leder	✓		
Naturleder	✓		
Stoff	✓		
Mikrofaser	✓		
Spaltleder			✓
De Luxe			✓
Multifarbe**	✓		
Multi-kategorie**	✓		
Multibezug**	✓		

Notiz: Fuer alle Modelle, die nicht abziehbar sind, koennen nur die ausgewaehnten UNI-STOFFE verkauft werden!

Zubehoer / Element Optional



so_879

Fuss



PM2290



PL2318



Wir behalten uns das Recht vor, die im Datenblatt dargestellten Materialien, Bezügen und Produktabmessungen aus produktionstechnischen Gründen ohne vorherige Ankündigung zu ändern. Die angegebenen zusammenfassenden grafischen Informationen, Maße und Volumen sind nur Richtwerte und können aufgrund zulässiger Toleranzen bei Produktionsprozessen und Verbesserungen variieren. Folgende maximale Belastungswerte werden bei normalem Gebrauch empfohlen: Sessel max. 120 kg, 2-Sitzer-Sofas max. 200 kg (2x100 kg), 3-Sitzer-Sofas max. 240 kg (3x80 kg). Die Verwendung mit Lasten, die die angegebenen Werte überschreiten, kann zum Ausfall des Sofas/Sessels oder seiner Komponenten führen.

Hocker



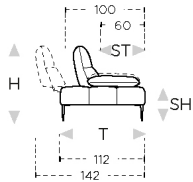
↑ an der gestrichelten Linie das Blatt falten ↑

N_Soul

NICOLETTIHOME

B Breite - H Hoehe - T Tiefe - SH Sitzhoehe - ST Sitztiefe

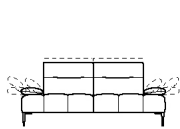
Die Abmessungen beziehen sich immer auf die maximalen Außenmaße bei geschlossenem Mechanismus dort wo vorgesehen.



masse

typen nummer

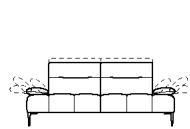
Beschreibung



B 210
H99 T112 SH46 ST60

200

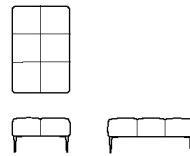
2 sitz 2al



B 230
H99 T112 SH46 ST60

300

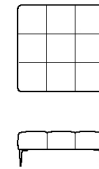
3 sitzer 2 al



B 75
H46 T112 SH- ST-

635

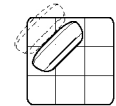
hocker
rechteckig



B 112
H46 T112 SH- ST-

560

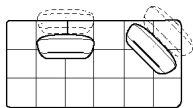
hocker gross



B 112
H99 T112 SH46 ST60

D10

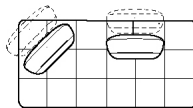
ecke m.
bewegl.ruecken



B 223
H99 T112 SH46 ST60

D12

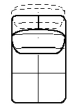
ecke-
elem.m.absch.lx
bew.rue



B 223
H99 T112 SH46 ST60

D11

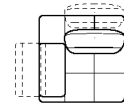
ecke-
elem.m.absch.rx
bew.rue



B 70
H99 T112 SH46 ST60

130

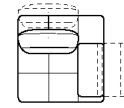
sessel oal



B 105
H99 T112 SH46 ST60

120

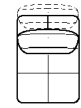
sessel 1 al lx



B 105
H99 T112 SH46 ST60

110

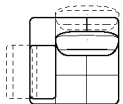
sessel 1 al rx



B 80
H99 T112 SH46 ST60

144

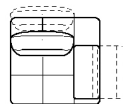
sessel oal maxi



B 115
H99 T112 SH46 ST60

124

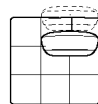
sessel 1al lx maxi



B 115
H99 T112 SH46 ST60

114

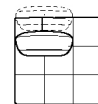
sessel 1al rx
maxi



B 111
H99 T112 SH46 ST60

169

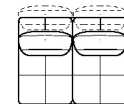
ses.oal mit
end.abschl.lx



B 111
H99 T112 SH46 ST60

168

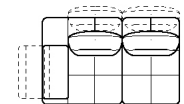
ses.oal mit
end.abschl.rx



B 140
H99 T112 SH46 ST60

230

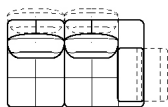
2 sitzer oal



B 175
H99 T112 SH46 ST60

220

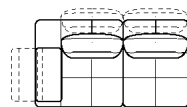
2 sitzer 1 al lx



B 175
H99 T112 SH46 ST60

210

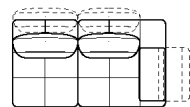
2 sitzer 1 al rx



B 195
H99 T112 SH46 ST60

320

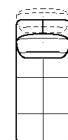
3 sitzer 1 al lx



B 195
H99 T112 SH46 ST60

310

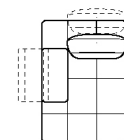
3 sitzer 1 al rx



B 70
H99 T149 SH46 ST97

T63

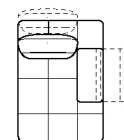
chaise longue oal



B 105
H99 T149 SH46 ST97

420

chaise longue 1
al lx



B 105
H99 T149 SH46 ST97

410

chaise longue 1
al rx

↓ an der gestrichelten Linie das Blatt falten ↓

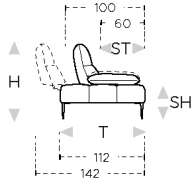
↑ an der gestrichelten Linie das Blatt falten ↑

N_Soul

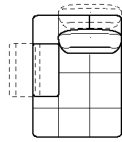
NICOLETTIHOME

B Breite - H Hoehe - T Tiefe - SH Sitzhoehe - ST Sitztiefe

Die Abmessungen beziehen sich immer auf die maximalen Außenmaße bei geschlossenem Mechanismus dort wo vorgesehen.



masse



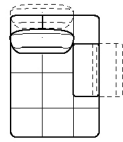
B 115
H99 T149 SH46 ST97

typen nummer

602

Beschreibung


chaise long. maxi
1al lx



B 115
H99 T149 SH46 ST97

601

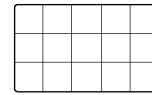
chaise longue
maxi 1al rx



B 223
H43 T112 SH46 ST-

O64

bankelement l



B 186
H43 T112 SH46 ST-

O66

bankelement m



B 71
H57 T47 SH-ST-

879

ruecken

↓ an der gestrichelten Linie das Blatt falten ↓

N_Soul

Modell Nummer N8629

Ausstellungsdatum 03-08-23
 revision 00 vom 19-03-25
 (ersetzt somit die vorherige)

****Multibezug (Kombination diverser Materialien)** JA NEIN

****Multifarbe (selbes Material mehrfarbig)** JA NEIN

1° bezug	<input type="checkbox"/>	<input type="checkbox"/>	<input checked="" type="checkbox"/>	<input checked="" type="checkbox"/>
	SPALTLEDER	LEDER	STOFF	MIKROFASER
2° bezug	<input type="checkbox"/>	<input checked="" type="checkbox"/>	<input type="checkbox"/>	<input type="checkbox"/>
	SPALTLEDER	LEDER	STOFF	MIKROFASER
3° bezug	<input type="checkbox"/>	<input type="checkbox"/>	<input type="checkbox"/>	<input type="checkbox"/>
	SPALTLEDER	LEDER	STOFF	MIKROFASER

1° farbe	<input type="checkbox"/>	<input type="checkbox"/>	<input checked="" type="checkbox"/>	<input checked="" type="checkbox"/>
	SPALTLEDER	LEDER	STOFF	MIKROFASER
2° farbe	<input type="checkbox"/>	<input type="checkbox"/>	<input checked="" type="checkbox"/>	<input checked="" type="checkbox"/>
	SPALTLEDER	LEDER	STOFF	MIKROFASER
3° farbe	<input type="checkbox"/>	<input type="checkbox"/>	<input type="checkbox"/>	<input type="checkbox"/>
	SPALTLEDER	LEDER	STOFF	MIKROFASER

****Multikategorie (diverse Kategorien des selben Materials)** JA NEIN

Multibezug: 1. Bezug (Stoff oder Mikrofaser): Sitzfläche, 2. Bezug (Leder): Rückenlehne und Armlehne. Multifarbe: 1. Farbe (Stoff oder Mikrofaser): Sitzfläche, 2. Farbe (Stoff oder Mikrofaser): Rückenlehne und Armlehne.

