



Modell Nummer N8613

Ausstellungsdatum 21-02-23 revision 00
aktualisierung vom 20-04-23 (ersetzt somit die vorherige)

Designer: Sylvan Joly

Korpus: Holzstruktur in Tannenholz, Multifaser- und Spanplatten mit Polyurethan Schaum ueberzogen.

Unterfederung: Gummigurtunterfederung.

Sitzpolsterung: umweltfreundlicher Polyester Schaum mit 100%iger Polyesterschicht ueberzogen.

Rueckenpolsterung: umweltfreundlicher Polyester Schaum mit 100% iger Polyesterschicht ueberzogen.

Armteil-Polsterung: umweltfreundlicher Polyester Schaum mit 100% iger Polyesterschicht ueberzogen.

Abziehbarkeit: Nicht moeglich.

Naehte: Der Lederbezug ist erhaeltlich in verschiedenen Kontrastfaden-Farben, ausserdem aendert sich das Nahtbild bei Leder im Vergleich zu Stoff- oder Mikrofaserbezug.

Mechanismus: Ausfuehrungen mit manuell hochklappbarer Kopfstuetze ausgestattet. Die Gesamthoehe mit hochgeklappter Kopfstuetze betraegt 97 cm.

Standard-Fuesse: PM2273, fuer die Seite mit Armteil, PM 2274, fuer die Seite mit Abschlussteile so wie auch fuer Vorderseite der Chaise Longue und Hocker Ausfuehrung. Farbe Chrom glaenzend, H. 16 cm. Erhaeltlich auch in satiniert, Titanfarbe, graubraun, antik Bronze, champagne.

Sitz- und Rueckendensitaet kg/m³ (±5%) ⁽¹⁾

Maerkte	Sitz	Ruecken
I	35 Mittel	27
D - NL - CH		
USA - California	35 weich	27 weich
GB	37 feuerhemmend	30 feuerhemmend
Andere Maerkte		

Vermerk: Wenn in der Tabelle nichts angegeben ist, siehe Tabelle 'Andere Maerkte'.

⁽¹⁾Raumgewicht: bezieht sich an Material ohne Bezug und gemäß dem Gesetz UNI EN ISO 845. Die angegebenen Werte beziehen sich auf die Produktionsdurchschnitte. Das Unternehmen behält sich das Recht vor, die angegebenen technischen Eigenschaften zu ändern. Vor dem Gebrauch ist es vorzuziehen, die SICHERHEITSSINFORMATIONSTECHNIK zu konsultieren, um Informationen über die Verwendung und den Schutz von Menschen und Umwelt gemäß den geltenden EG-Richtlinien zu erhalten.

Bezeuge


	empfehlenswert	nicht geeignet	nicht moeglich
Dickleder	✓		
duenne und elastische Leder	✓		
Naturleder	✓		
Stoff	✓		
Mikrofaser	✓		
Spattleder			✓
De Luxe			✓
Multifarbe**			✓
Multi-kategorie**			✓
Multibezug**			✓

Notiz: Fuer alle Modelle, die nicht abziehbar sind, koennen nur die ausgewaehnten UNI-STOFFE verkauft werden!

Zubehoer / Element Optional



Fuss



PM2273

PM2274



Hocker



Weisen mit vorbehalt auf eventuelle aenderungen hin, ohne jegliche vorankuendigung, in bezug auf materialien, bezeuge sowie masse des produktes welche heute in den technischen datenblaetter oder katalogen enthalten sind. Die angegebenen masse und volumen sind indikativ und moeglichen produktions-toleranzen ausgesetzt. Unter normalen Verwendungsbedingungen sind die folgenden maximalen Belastungswerte empfohlen: Sessel max. 120 kg, 2-Sitzer-Sofas max. 200 kg (2x100 kg), 3-Sitzer-Sofas max. 240 kg (3x80 kg). Die Verwendung mit Lasten, die die angegebenen Werte ueberschreiten, kann dazu fuehren, dass das Sofa / der Sessel bzw. deren Komponenten zusammenfallen.

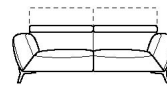
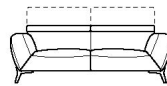
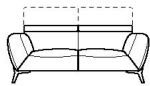
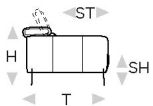
↑ an der gestrichelten Linie das Blatt falten ↑

n_First

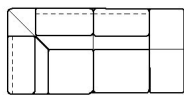
NICOLETTIHOME

B Breite - H Hoehe - T Tiefe - SH Sitzhoehe - ST Sitztiefe

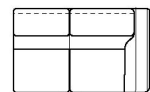
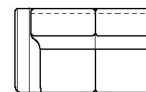
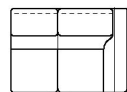
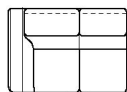
Die Abmessungen beziehen sich immer auf die maximalen Außenmaße bei geschlossenem Mechanismus dort wo vorgesehen.



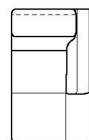
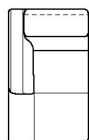
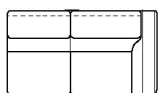
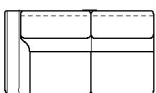
masse	B 111 H76 T109 SH44 ST58	B 182 H76 T109 SH44 ST58	B 206 H76 T109 SH44 ST58	B 222 H76 T109 SH44 ST58	B 80 H44 T80 SH- ST-
typen nummer	100	200	240	300	540
Beschreibung	sessel 2 al	2 sitz 2al	2 1/2 sitzer 2 al	3 sitzer 2 al	hocker



B 111 H76 T111 SH44 ST58	B 229 H76 T111 SH44 ST58	B 229 H76 T111 SH44 ST58	B 73 H76 T109 SH44 ST58	B 103 H76 T109 SH44 ST58	B 103 H76 T109 SH44 ST58
E35	C48	C47	130	120	110
spitzecke hochklapp.kopfst.	spitz.mit ses.abschl.lx h.k.	spitz.mit ses.abschl.rx h.k.	sessel oal	sessel 1 al lx	sessel 1 al rx



B 118 H76 T109 SH44 ST58	B 118 H76 T109 SH44 ST58	B 152 H76 T109 SH44 ST58	B 152 H76 T109 SH44 ST58	B 176 H76 T109 SH44 ST58	B 176 H76 T109 SH44 ST58
169	168	220	210	252	251
ses.oal mit end.abschl.lx	ses.oal mit end.abschl.rx	2 sitzer 1 al lx	2 sitzer 1 al rx	2 1/2 sitzer 1 al lx	2 1/2 sitzer 1 al rx



B 192 H76 T109 SH44 ST58	B 192 H76 T109 SH44 ST58	B 103 H76 T169 SH44 ST118	B 103 H76 T169 SH44 ST118
320	310	420	410
3 sitzer 1 al lx	3 sitzer 1 al rx	chaise longue 1 al lx	chaise longue 1 al rx

↓ an der gestrichelten Linie das Blatt falten ↓