

N_Moon



NICOLETTIHOME

Code Modèle N8647

date d'émission 26-03-24 révision 00
mise à jour du 05-04-24 (annule la précédente)

Designer: CENTRO STUDI NICOLETTI

Structure: bois de sapin, contreplaqué et aggloméré recouvert de mousse de polyuréthane.

Suspensions: sangles élastiques

Rembourrage Assise: en mousse de polyuréthane écologique recouverte d'une housse 100% polyester.

Rembourrage Dossier: coussins de dossier en mousse de polyuréthane écologique recouverte d'une housse 100% polyester.

Rembourrage Accoudoir: coussins d'accoudoirs en mousse de polyuréthane écologique recouverte d'une housse 100% polyester.

Parties déhoussables: non déhoussable

Coutures: Les revêtements peuvent être réalisés avec des coutures ton sur ton ou, sur demande, avec des fils contrastés dans les variantes de couleurs disponibles. Les découpes des revêtements en cuir sont différentes de celles des revêtements en tissu.

Piétement standard: PVC h, 3,5 cm antidérapant

Densité assises et dossiers kg/m³ (±5%) ⁽¹⁾

Marchés	Assise	Dossier
I	35 Moyenne	35
D - NL - CH		
USA - California		
GB	37 ignifuge	30 ignifuge
Autres marchés	35 Moyenne	35

Note: Si dans le tableau il n'y a aucune indication, voir tableau 'Autres marchés'.

⁽¹⁾Densité : densité apparente déterminée sur le matériau sans aucun revêtement et selon les normes UNI EN ISO 845. Les valeurs indiquées sont basées sur des moyennes de production ; la société se réserve le droit de modifier les caractéristiques techniques déclarées. Avant utilisation, il est préférable de consulter la FICHE TECHNIQUE DE SÉCURITÉ pour les informations sur l'utilisation et la protection des personnes et de l'environnement, conformément aux directives CEE en vigueur.

Revêtements

	conseillé	non conseillé	non possible
cuirs épais	✓		
cuirs fins élastiques	✓		
cuirs naturels	✓		
tissu	✓		
microfibre	✓		
cuir + croûte			✓
De Luxe			✓
double coloris**	✓		
multi-catégorie**	✓		
double revêtement**	✓		

Note: pour les modèles non déhoussables certains tissus unis sont disponibles.

Pieces /Vers. Optionnelles



Piétement



PVC H3



Pouf



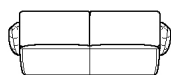
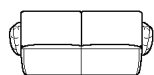
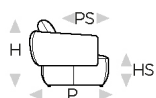
Nous nous réservons le droit de modifier les matériaux, les revêtements et les dimensions des produits présentés dans la fiche technique pour les besoins de la production sans préavis. Les informations graphiques synoptiques, les mesures et le volume fournis ne sont qu'indicatifs et peuvent varier en raison des tolérances admissibles dans les processus de production et des améliorations. Les valeurs de charge maximale suivantes sont recommandées dans le cadre d'une utilisation normale : fauteuils max. 120 kg, canapés 2 places max. 200 kg (2x100 kg), canapés 3 places max. 240 kg (3x80 kg). L'utilisation avec des charges supérieures aux valeurs indiquées peut entraîner un affaissement du canapé/fauteuil ou une défaillance de ses composants.

↑ plier le long de la ligne en tirets ↑

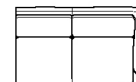
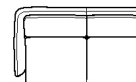
N_Moon

NICOLETTIHOME

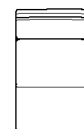
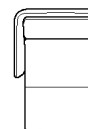
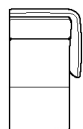
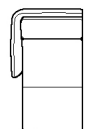
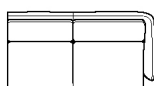
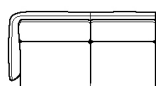
L Largeur - H Hauteur - P Profondeur - HS Hauteur d'assise - PS Profondeur d'assise
 Les dimensions se réfèrent à l'encombrement maximal de la version avec mécanisme fermé si prévu.



dimensions	L 184 H86 P103 HS43 PS61	L 208 H86 P103 HS43 PS61	L 86 H- P86 HS43 PS-	L 73 H86 P103 HS43 PS61	L 92 H86 P103 HS43 PS61
code version	200	300	560	130	120
Description	canape 2 places	canape 3 places.	pouf maxi	chauffeuse 1 plc.	batard 1 plc acc.gh



L 92 H86 P103 HS43 PS61	L 85 H86 P103 HS43 PS61	L 104 H86 P103 HS43 PS61	L 104 H86 P103 HS43 PS61	L 165 H86 P103 HS43 PS61	L 165 H86 P103 HS43 PS61
110	144	124	114	220	210
batard 1 plc acc.dr	chauffeuse 1pl maxi	batard 1pl ag maxi	batard 1pl ad maxi	batard 2 plc accoud.gauche	batard 2plc accoud.droit



L 189 H86 P103 HS43 PS61	L 189 H86 P103 HS43 PS61	L 92 H86 P161 HS43 PS121	L 92 H86 P161 HS43 PS121	L 104 H86 P161 HS43 PS121	L 104 H86 P161 HS43 PS121
320	310	420	410	602	601
batard 3 places accoud.gauche	batard 3 plc accoud.droit	chaise longue acc.gh	chaise longue acc.dr	chaise long. maxi acc.gauche	chaise longue maxi acc.droit

↓ plier le long de la ligne en tirets ↓

N_Moon

Code Modèle N8647

date d'émission 26-03-24
révision 00 du 05-04-24
(annule la précédente)

****Multi revêtement (assortiment de matériaux différents)** OUI NON

****Multicolore (différentes couleurs d'un même matériau)** OUI NON

1er revêtement CROUTE CUIR TISSU MICROFIBRE

1ère couleur CROUTE CUIR TISSU MICROFIBRE

2ème revêtement CROUTE CUIR TISSU MICROFIBRE

2ème couleur CROUTE CUIR TISSU MICROFIBRE

3ème revêtement CROUTE CUIR TISSU MICROFIBRE

3ème couleur CROUTE CUIR TISSU MICROFIBRE

****Multi catégorie (différentes catégories d'un même matériau)** OUI NON

Egalement disponible en bi-matière : 1ère couleur (cuir) tout le canapé sauf le passepoil, 2ème couleur (tissu/microfibre) le passepoil. Egalement disponible en bicolore : 1ère couleur (tissu/microfibre) tout le canapé sauf le passepoil, 2ème couleur (tissu/microfibre) le passepoil.

