

n_Boogie



Code Modèle N8645

date d'émission 22-02-24 révision 00
mise à jour du 03-04-24 (annule la précédente)

Designer: abruzzese

Structure: Bois de sapin, contreplaqué et aggloméré recouvert de mousse de polyuréthane. Dossier reposant sur un mécanisme en métal*.

Suspensions: sangles élastiques

Rembourrage Assise: Coussins d'assise en mousse de polyuréthane écologique recouverts d'une housse 100% polyester.

Rembourrage Dossier: Coussin de dossier en mousse de polyuréthane écologique recouvert d'une toile 100% polyester. Coussin appui-tête (650) en micromax. Dossier* (CO2) en mousse de polyuréthane écologique recouverte d'une toile 100% polyester, lesté intérieurement.

Parties déhoussables: non déhoussable

Coutures: le revêtement en cuir peut être réalisé avec des fils contrastés dans les variantes de couleur disponibles, il présente également des coupes différentes de celles du revêtement en microfibre (ou tissu).

Mécanismes: *Modèle équipé d'un mécanisme métallique à commande manuelle qui permet d'avancer et/ou de reculer le dossier, ce qui permet une utilisation variable de l'assise. Lorsque le dossier est reculé, la profondeur de l'assise augmente de 27 cm, tandis que la profondeur totale du modèle augmente de 21 cm.

Composantes: appui-tête (650) ancré au dossier par des bandes Velcro. Rembourrage Micromax.

Piètement standard: pvc H.3 cm antidérapant

Densité assises et dossiers kg/m³ (±5%) ⁽¹⁾

Marchés	Assise	Dossier
I	35 Moyenne	30/35
D - NL - CH		
USA - California		
GB	37 ignifuge	30 ignifuge
Autres marchés	35 Moyenne	30/35

Note: Si dans le tableau il n'y a aucune indication, voir tableau 'Autres marchés'.

⁽¹⁾Densité : densité apparente déterminée sur le matériau sans aucun revêtement et selon les normes UNI EN ISO 845. Les valeurs indiquées sont basées sur des moyennes de production ; la société se réserve le droit de modifier les caractéristiques techniques déclarées. Avant utilisation, il est préférable de consulter la FICHE TECHNIQUE DE SÉCURITÉ pour les informations sur l'utilisation et la protection des personnes et de l'environnement, conformément aux directives CEE en vigueur.

Revêtements

	conseillé	non conseillé	non possible
cuirs épais	✓		
cuirs fins élastiques	✓		
cuirs naturels	✓		
tissu	✓		
microfibre	✓		
cuir + croûte			✓
De Luxe			✓
double coloris**	✓		
multi-catégorie**	✓		
double revêtement**	✓		

Note: pour les modèles non déhoussables certains tissus unis sont disponibles.

Pieces /Vers. Optionnelles



b_CO2

boogie_650

Piètement



PVC H3

Pouf



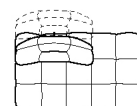
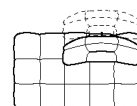
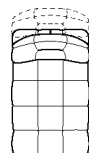
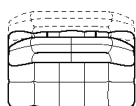
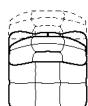
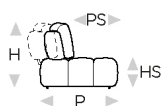
Nous nous réservons le droit de modifier les matériaux, les revêtements et les dimensions des produits présentés dans la fiche technique pour les besoins de la production sans préavis. Les informations graphiques synoptiques, les mesures et le volume fournis ne sont qu'indicatifs et peuvent varier en raison des tolérances admissibles dans les processus de production et des améliorations. Les valeurs de charge maximale suivantes sont recommandées dans le cadre d'une utilisation normale : fauteuils max. 120 kg, canapés 2 places max. 200 kg (2x100 kg), canapés 3 places max. 240 kg (3x80 kg). L'utilisation avec des charges supérieures aux valeurs indiquées peut entraîner un affaissement du canapé/fauteuil ou une défaillance de ses composants.

↑ plier le long de la ligne en tirets ↑

n_Boogie

NICOLETTIHOME

L Largeur - H Hauteur - P Profondeur - HS Hauteur d'assise - PS Profondeur d'assise
 Les dimensions se réfèrent à l'encombrement maximal de la version avec mécanisme fermé si prévu.



dimensions

L 101
H84 P101 HS41 PS59

L 163
H84 P101 HS41 PS59

L 101
H84 P163 HS41 PS121

L 163
H84 P101 HS41 PS59

L 163
H84 P101 HS41 PS59

code version

130

230

T63

169

168

Description

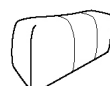
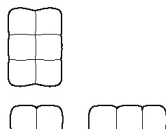
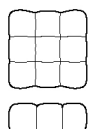
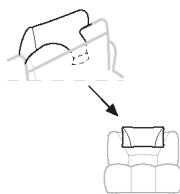
chauffeuse 1 plc.

chauffeuse 2pl.

chauffeuse
chaise longue

chauff.1 plc term.
mer.gh.

chauff.1 plc term.
mer.dr.



L 47
H27 P11 HS- PS-

L 101
H41 P101 HS41 PS-

L 70
H41 P101 HS41 PS-

L 76
H33 P33 HS- PS-

appuie-tete

pouf maxi

pouf
rectangulaire

soutien de
coussin dossier

↓ plier le long de la ligne en tirets ↓

Code Modèle N8645

date d'émission 22-02-24
révision 00 du 03-04-24
(annule la précédente)

**Multi revêtement (assortiment de matériaux différents) <input checked="" type="checkbox"/> OUI <input type="checkbox"/> NON	**Multicolore (différentes couleurs d'un même matériau) <input checked="" type="checkbox"/> OUI <input type="checkbox"/> NON
--	---

1er revêtement <input type="checkbox"/> CROUTE <input type="checkbox"/> CUIR <input checked="" type="checkbox"/> TISSU <input checked="" type="checkbox"/> MICROFIBRE	1ère couleur <input type="checkbox"/> CROUTE <input type="checkbox"/> CUIR <input checked="" type="checkbox"/> TISSU <input checked="" type="checkbox"/> MICROFIBRE
2ème revêtement <input type="checkbox"/> CROUTE <input checked="" type="checkbox"/> CUIR <input type="checkbox"/> TISSU <input type="checkbox"/> MICROFIBRE	2ème couleur <input type="checkbox"/> CROUTE <input type="checkbox"/> CUIR <input checked="" type="checkbox"/> TISSU <input checked="" type="checkbox"/> MICROFIBRE
3ème revêtement <input type="checkbox"/> CROUTE <input type="checkbox"/> CUIR <input type="checkbox"/> TISSU <input type="checkbox"/> MICROFIBRE	3ème couleur <input type="checkbox"/> CROUTE <input type="checkbox"/> CUIR <input type="checkbox"/> TISSU <input type="checkbox"/> MICROFIBRE

**Multi catégorie (différentes catégories d'un même matériau) <input checked="" type="checkbox"/> OUI <input type="checkbox"/> NON

Disponible en bimatière : 1ère couleur (tissu ou microfibre) pour la base assise et le coussin du dossier, 2ème couleur (cuir) pour la coque du dossier. Egalement disponible en multicolore : 1ère couleur (tissu ou microfibre) de la base assise et du coussin du dossier, 2ème couleur (tissu ou microfibre) de la coque du dossier.

