

N_Freedom



NICOLETTIHOME

Codice Modello N8648

data emissione 11-04-24 revisione 00
aggiornamento del 12-04-24 (annulla la precedente)

Designer: Studio Ferriani

Struttura: legno di abete, multistrato ricoperto di poliuretano espanso.

Sistema di molleggio: cinghie elastiche

Imbottitura Seduta: cuscini di seduta in poliuretano espanso ecologico ricoperto con falda 100% poliesteri

Imbottitura Spalliera: cuscini di spalliera in poliuretano espanso ecologico ricoperto con falda 100% poliesteri.

Imbottitura Bracciolo: cuscino bracciolo in poliuretano espanso ecologico ricoperto con falda 100% poliesteri

Sfoderabilità: non possibile.

Cuciture: I rivestimenti sono realizzabili con impuntura tono su tono o, su richiesta, con filo in contrasto nelle varianti di colore disponibili. Il rivestimento in pelle prevede tagli differenti rispetto al rivestimento in tessuto.

Meccanismi: modello dotato di spalliere sollevabili manualmente grazie ad un meccanismo di facile utilizzo di colore finitura titanio. L'altezza totale del modello con spalliera sollevata è di 104 cm, mentre la profondità totale del modello si estende a 106 cm per la versione divano e 159 cm per le versioni 061/062. La profondità di seduta è di 70 cm per le versioni divano, 121 cm per le versioni 061/062. Versioni recliner elettriche disponibili con meccanismo recliner motorizzato elettricamente, azionabile mediante pulsantiera posizionata lateralmente alla seduta (M1F). La profondità del modello con meccanismo recliner aperto è di 147 cm e 153 cm con spalliera sollevata.

Piedi di serie: pvc h. 2 cm per lato bracciolo. PM963 per pouf 635/FL0 per lato sb e vers. terminale. Alcune versioni potrebbero essere dotate di piedi nascosti che hanno funzione strutturale.

Versioni optional: Tavolino (640) in metallo finitura nero opaco. Cuscino schienale (C04), disponibile esclusivamente per la versione 061/062, in poliuretano espanso ecologico ricoperto con falda 100% poliesteri e rullo posteriore in micromax.

Con riserva di apportare per esigenze di produzione, senza alcun preavviso, modifiche nei materiali, nei rivestimenti e nelle misure del prodotto presentati nella scheda tecnica. Le informazioni grafiche sinottiche, le misure e il volume forniti sono solo indicativi e possono variare in ragione delle tolleranze ammesse nei processi produttivi e dei miglioramenti apportati. Sono consigliati, in condizioni di normale utilizzo, i seguenti valori massimali di carico: poltrone max 120 kg, divani 2 sedute max 200 kg (2x100 kg), divani 3 sedute max 240 kg (3x80kg). L'utilizzo con carichi che superino i valori indicati, potrebbe causare un cedimento del divano/poltrona o di suoi componenti.

Densità sedute e spalliere kg/mc (±5%) (1)

Mercati	Seduta	Spalliera
I	30+35 Medio	30+35
D - NL - CH		
USA - California	37 soffice	30 soffice
GB		
Altri mercati	30+35 Medio	30+35

Nota: Quando nella tabella non è indicato alcun valore occorre far riferimento al campo 'Altri mercati'.

(1) Densità: massa volumica apparente determinata sul materiale privo di qualsiasi rivestimento e secondo le norme UNI EN ISO 845. I valori indicati si riferiscono alle medie di produzione; l'azienda si riserva l'eventuale variazione delle caratteristiche tecniche dichiarate. Prima dell'utilizzo, è preferibile consultare la TECNICA INFORMATIVA SULLA SICUREZZA per le informazioni relative all'impiego ed alla protezione delle persone e dell'ambiente, in accordo con le direttive CEE vigenti in materia.

Rivestimenti

	consigliato	non consigliato	non possibile
pelli spessorate	✓		
pelli sottili elastiche	✓		
pelli naturali	✓		
tessuto	✓		
microfibra	✓		
mistocrosta			✓
DeLuxe			✓
multi colore**			✓
multi categoria**			✓
multi rivestimento**			✓

Nota: per i modelli non sfoderabili sono disponibili solo i tessuti in tinta unita abilitati.

Componenti / Vers. Optional



M1F

Piedi



PVC H2

PM963

Pouf

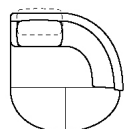
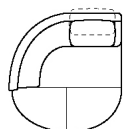
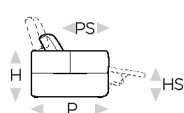


↑ piegare lungo la linea tratteggiata ↑

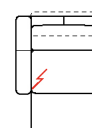
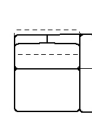
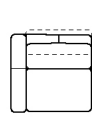
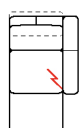
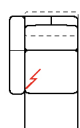
N_Freedom

NICOLETTIHOME


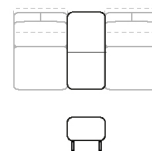
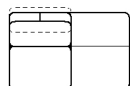
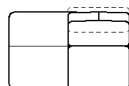
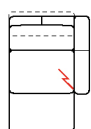
L Lunghezza - H Altezza - P Profondità - HS Altezza di seduta - PS Profondità di seduta
Le dimensioni si riferiscono al massimo ingombro della versione con meccanismo chiuso dove previsto.



dimensioni	L 145 H82 P153 HS44 PS106	L 145 H82 P153 HS44 PS106	L 70 H82 P100 HS44 PS55	L 89 H82 P100 HS44 PS55	L 89 H82 P100 HS44 PS55
codice versione	062	061	130	120	110
Descrizione	angolo merid. sx	angolo merid. dx	polt. sb	polt. 1b sx	polt. 1b dx



L 89 H82 P100 HS44 PS55	L 89 H82 P100 HS44 PS55	L 85 H82 P100 HS44 PS55	L 104 H82 P100 HS44 PS55	L 104 H82 P100 HS44 PS55	L 104 H82 P100 HS44 PS55
174	173	144	124	114	613
pol.1bsx rec.elet.	pol.1bdx rec.elet.	pol.sb maxi	pol.1bsx maxi	pol.1bdx maxi	p. maxi 1bsx r.el



L 104 H82 P100 HS44 PS55	L 145 H82 P100 HS44 PS55	L 145 H82 P100 HS44 PS55	L 60 H44 P100 HS44 PS-	L 50 H44 P100 HS44 PS-	L 36 H48 P36 HS- PS-
612	169	168	635	FL0	640
p. maxi 1bdx r.el	p.sb ter.m.sx	p.sb ter.m.dx	pouf rettang.	pouf interno	tavolino



L 70 H46 P33 HS- PS-
CO4
cuscino schienale

↓ piegare lungo la linea tratteggiata ↓