

N_Freedom



NICOLETTIHOME

Code Modèle N8648

date d'émission 11-04-24 révision 00
mise à jour du 12-04-24 (annule la précédente)

Designer: Studio Ferriani

Structure: bois de sapin, contreplaqué recouvert de mousse de polyuréthane.

Suspensions: sangles élastiques

Rembourrage Assise: Coussins d'assise en mousse de polyuréthane écologique recouverts d'une toile 100% polyester

Rembourrage Dossier: Coussins de dossier en mousse de polyuréthane écologique recouverts d'une toile 100% polyester

Rembourrage Accoudoir: coussin d'accoudoir en mousse de polyuréthane écologique recouvert d'une toile 100% polyester

Parties déhoussables: non déhoussable

Coutures: Les revêtements peuvent être réalisés avec des coutures ton sur ton ou, sur demande, avec des fils contrastés dans les variantes de couleurs disponibles. Les découpes des revêtements en cuir sont différentes de celles des rev. en tissu.

Mécanismes: modèle équipé de dossiers relevables manuellement grâce à un mécanisme facile à utiliser en finition titane. La hauteur totale du modèle avec dossier relevé est de 104 cm, tandis que la profondeur totale du modèle atteint 106 cm pour la version canapé et 159 cm pour les versions 061/062. La profondeur d'assise est de 70 cm pour les versions canapé et de 121 cm pour les versions 061/062. Les versions avec inclinaison électrique sont disponibles avec un mécanisme d'inclinaison motorisé électriquement, actionné par une commande manuelle placée sur le côté de l'assise (M1F). La profondeur du modèle avec mécanisme ouvert est de 147 cm et de 153 cm avec dossier relevé.

Piètement standard: pvc h. 2 cm pour côté accoudoir. PM963 pour le pouf 635/FL0 pour le côté sans accoudoir et la version terminale. Certaines versions peuvent être équipées de pieds cachés qui ont une fonction structurelle.

Éléments optionnels: Table basse en métal (640), finition noir mat. Coussin de dossier (C04), disponible exclusivement pour la version 061/062, en mousse de polyuréthane écologique recouverte d'une housse 100% polyester et d'un rouleau arrière en micromax.

Nous nous réservons le droit de modifier les matériaux, les revêtements et les dimensions des produits présentés dans la fiche technique pour les besoins de la production sans préavis. Les informations graphiques synoptiques, les mesures et le volume fournis ne sont qu'indicatifs et peuvent varier en raison des tolérances admissibles dans les processus de production et des améliorations. Les valeurs de charge maximale suivantes sont recommandées dans le cadre d'une utilisation normale : fauteuils max. 120 kg, canapés 2 places max. 200 kg (2x100 kg), canapés 3 places max. 240 kg (3x80 kg). L'utilisation avec des charges supérieures aux valeurs indiquées peut entraîner un affaissement du canapé/fauteuil ou une défaillance de ses composants.

Densité assises et dossiers kg/m³ (±5%) ⁽¹⁾

Marchés	Assise	Dossier
I	30+35 Moyenne	30+35
D - NL - CH		
USA - California	37 souple	30 souple
GB		
Autres marchés	30+35 Moyenne	30+35

Note: Si dans le tableau il n'y a aucune indication, voir tableau 'Autres marchés'.

⁽¹⁾Densité : densité apparente déterminée sur le matériau sans aucun revêtement et selon les normes UNI EN ISO 845. Les valeurs indiquées sont basées sur des moyennes de production ; la société se réserve le droit de modifier les caractéristiques techniques déclarées. Avant utilisation, il est préférable de consulter la FICHE TECHNIQUE DE SÉCURITÉ pour les informations sur l'utilisation et la protection des personnes et de l'environnement, conformément aux directives CEE en vigueur.

Revêtements

	conseillé	non conseillé	non possible
cuirs épais	✓		
cuirs fins élastiques	✓		
cuirs naturels	✓		
tissu	✓		
microfibre	✓		
cuir + croûte			✓
De Luxe			✓
double coloris**			✓
multi-catégorie**			✓
double revêtement**			✓

Note: pour les modèles non déhoussables certains tissus unis sont disponibles.

Pieces /Vers. Optionnelles



M1F

Piètement



PVC H2

PM963

Pouf

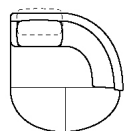
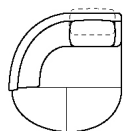
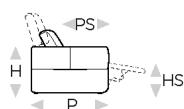


↑ plier le long de la ligne en tirets ↑

N_Freedom

NICOLETTIHOME

L Largeur - H Hauteur - P Profondeur - HS Hauteur d'assise - PS Profondeur d'assise
Les dimensions se réfèrent à l'encombrement maximal de la version avec mécanisme fermé si prévu.



dimensions

L 145
H82 P153 HS44 PS106

L 145
H82 P153 HS44 PS106

L 70
H82 P100 HS44 PS55

L 89
H82 P100 HS44 PS55

L 89
H82 P100 HS44 PS55

code version

062

061

130

120

110

Description

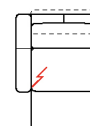
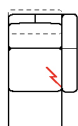
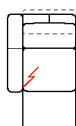
angle meridien
gauche

angle meridien
droit

chauffeuse 1 plc.

batard 1 plc
acc.gh

batard 1 plc
acc.dr



L 89
H82 P100 HS44 PS55

L 89
H82 P100 HS44 PS55

L 85
H82 P100 HS44 PS55

L 104
H82 P100 HS44 PS55

L 104
H82 P100 HS44 PS55

L 104
H82 P100 HS44 PS55

174

173

144

124

114

613

bat.1pl.agh
rec.elec.


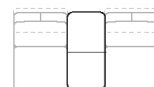
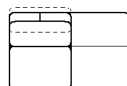
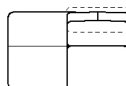
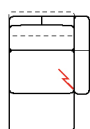
bat.1pl adr rec.
elec.

chauffeuse 1pl
maxi

batard 1pl ag
maxi

batard 1pl ad
maxi

b. 1pl. maxi gh.
rec. el



L 104
H82 P100 HS44 PS55

L 145
H82 P100 HS44 PS55

L 145
H82 P100 HS44 PS55

L 60
H44 P100 HS44 PS-

L 50
H44 P100 HS44 PS-

L 36
H48 P36 HS- PS-

612

169

168

635

FL0

640

b.1pl.maxi dr
rec.el.


chauff.1 plc term.
mer.gh.

chauff.1 plc term.
mer.dr.

pouf
rectangulaire

pouf
intermediaire

tavolino



L 70
H46 P33 HS- PS-
CO4

coussin dossier

↓ plier le long de la ligne en tirets ↓