



# n\_alcova-s

## Code Modèle N8297

date d'émission 24-04-12 révision 00  
mise à jour du 04-03-22 (annule la précédente)



NICOLETTIHOME

**Designer:** centro studi interno

**Structure:** bois de sapin et panneau de particules recouvert de polyuréthane expansé, revêtement double

**Suspensions:** Sangles élastiques pour les dossiers. Sommier métallique soudé électriquement pour les assises.

**Rembourrage Assise:** polyuréthane expansé écologique recouvert d'une fine couche 100% polyester, revêtement double

**Rembourrage Dossier:** polyuréthane expansé écologique recouvert d'une fine couche 100% polyester, revêtement double

**Parties déhoussables:** Entièrement déhoussable pour la version en tissu. Coussins d'assises amovibles pour la version en cuir.

**Coutures:** Le revêtement en cuir est réalisable avec un fil contrasté dans les variantes de couleur disponibles. Le cuir prévoit des découpages différents par rapport au revêtement en microfibre (ou tissu).

**Eléments avec le lit:** disponible avec sommier métallique soudé électriquement, à deux temps d'ouverture et matelas en polyuréthane. Dimensions matelas: cod. version 131 = 73x198x12 cm, 231 = 123x198x12 cm, 233 = 143x198x12 cm, 331 = 163x198x12 cm. Les dimensions du matelas en polyuréthane peuvent subir de légères variations en raison de la disposition de ce dernier et du matériel utilisé sans en modifier la qualité. La profondeur totale du modèle avec le lit ouvert est de 209 cm. Les coussins d'assise et les dossiers restent fixés à la structure quand le mécanisme est ouvert. Le dossier creux permet de ranger les oreillers.

**Mécanismes:** La Version H77/H78, chaise longue sans accoudoir avec coffre est doté d'un mécanisme d'ouverture frontale qui s'ouvre grâce à des pistons à gaz.

**Piètement standard:** En dotation avec les accoudoirs soft (c63), levis (c64), plus (c65) et rondò (c66), PL725 en bois de hêtre couleur palissandre h 6 cm, disponibles sur demande dans les couleurs noir, merisier, noyer foncé, noyer pâle, argent e naturel. Les accoudoirs spazio (c62) ne prévoient aucun pied de série. Certaines versions ont des pieds cachés dont la fonction est structurale

**Eléments optionnels:** Appuie-tête(650) en polyuréthane expansé, soutenu par une structure en acier brillant. Hauteur du salon avec l'appuie-tete= 113 cm.

**Notes:** le modèle comprend une version convertible (131, 231, 233 ou 331) et une paire d'accoudoirs au choix parmi la paire d'accoudoirs spazio (c62), soft (c63), levis (c64), plus (c65) et rondò (c66). Les dimensions mentionnées se réfèrent à chaque accoudoir. Système d'accroche "CA1" à utiliser uniquement pour l'assemblage des sommiers (131/H55/H56) entre eux.

Avec réserve d'apporter pour des besoins de fabrication, des modifications sans aucun préavis des matériaux, des revêtements et des dimensions du produit présenté dans la fiche technique. Les dimensions et le volume mentionnés ont une valeur purement indicative étant soumises aux tolérances dans les processus de fabrication. Dans des conditions normales d'utilisation, la charge maximale conseillée est la suivante : fauteuil max 120 kg, canapé 2 places max 200 kg (2x100 kg), canapé 3 places max 240 kg (3x80 kg). Une utilisation avec des charges dépassant les valeurs indiquées peut entraîner l'affaissement du canapé / fauteuil ou de ses composants.

### Densité assises et dossiers kg/m<sup>3</sup> (±5%) <sup>(1)</sup>

Marchés	Assise	Dossier
I	30 Moyenne	25
D - NL - CH	30 ferme	25 ferme
USA - California	30 souple	25 souple
GB	30 ignifuge	25 ignifuge
Autres marchés	30 Moyenne	25

Note: Si dans le tableau il n'y a aucune indication, voir tableau 'Autres marchés'.

<sup>(1)</sup>Densité : densité apparente déterminée sur le matériau sans aucun revêtement et selon les normes UNI EN ISO 845. Les valeurs indiquées sont basées sur des moyennes de production ; la société se réserve le droit de modifier les caractéristiques techniques déclarées. Avant utilisation, il est préférable de consulter la FICHE TECHNIQUE DE SECURITE pour les informations sur l'utilisation et la protection des personnes et de l'environnement, conformément aux directives CEE en vigueur.

### Revêtements

	conseillé	non conseillé	non possible
cuirs épais	✓		
cuirs fins élastiques	✓		
cuirs naturels	✓		
tissu	✓		
microfibre	✓		
cuir + croûte	✓		
De Luxe			✓
double coloris**			✓
multi-catégorie**			
double revêtement**			✓

Note: pour les modèles non déhoussables certains tissus unis sont disponibles.

### Pieces /Vers. Optionnelles



CA1

#### Piètement



PL725

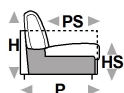
#### Pouf

↑ plier le long de la ligne en tirets ↑

# n\_alcova-s

NICOLETTIHOME

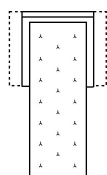
L Largeur - H Hauteur - P Profondeur - HS Hauteur d'assise - PS Profondeur d'assise  
Les dimensions se réfèrent à l'encombrement maximal de la version avec mécanisme fermé si prévu.



dimensions

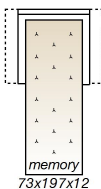
code version

Description



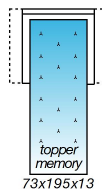
L 92  
H85 P98 HS48 PS56

chauffeuse 1plc.  
lit



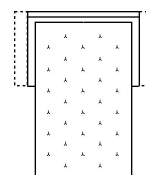
L 92  
H85 P98 HS48 PS56

chauffeuse 1plc  
lit memory



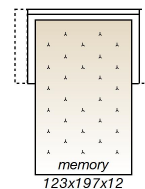
L 92  
H85 P98 HS48 PS56

chauff.1pl lit  
topper memory



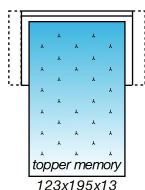
L 142  
H85 P98 HS48 PS56

chauff.2plc lit



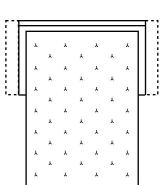
L 142  
H85 P98 HS48 PS56

chauff.2plc lit  
memory



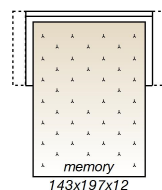
L 142  
H85 P98 HS48 PS56

chauff.2pl lit  
topper memory



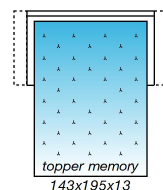
L 162  
H85 P98 HS48 PS56

chauff.2,5plc lit



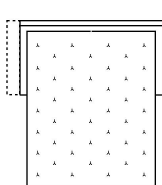
L 162  
H85 P98 HS48 PS56

chauff.2,5pl lit  
memory



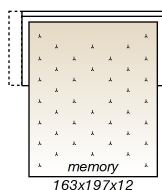
L 162  
H85 P98 HS48 PS56

chau.2,5p lit  
topper memory



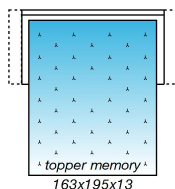
L 182  
H85 P98 HS48 PS56

chauff.3plc lit



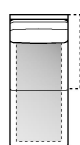
L 182  
H85 P98 HS48 PS56

chauff.3plc lit  
memory



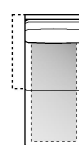
L 182  
H85 P98 HS48 PS56

chau.3pl lit  
topper memory



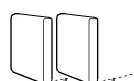
L 88  
H85 P167 HS48 PS126

ch.l.coffre cote d  
sans ac.



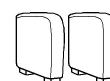
L 88  
H85 P167 HS48 PS126

ch.l.coffre cote g  
sans ac.



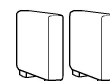
L 9  
H61 P94 HS- PS-

C 62  
paire de  
accoudoirs  
spazio



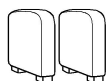
L 17  
H61 P94 HS- PS-

C 63  
paire de  
accoudoirs soft



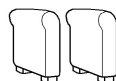
L 16  
H61 P94 HS- PS-

C 64  
paire de  
accoudoirs levis



L 16  
H61 P94 HS- PS-

C 65  
paire de  
accoudoirs plus



L 18  
H61 P94 HS- PS-

C 66  
paire de  
accoudoirs rondo



L 54  
H15 P15 HS- PS-

650  
appuie-tete

↓ plier le long de la ligne en tirets ↓