

# n\_Giulia

## Code Modèle N8644

date d'émission 13-02-24 révision 00  
mise à jour du 21-02-24 (annule la précédente)



NICOLETTIHOME®

**Designer:** CENTRO STUDI NICOLETTI HOME

**Structure:** bois de sapin, contreplaqué recouvert de mousse de polyuréthane.

**Suspensions:** sangles élastiques

**Rembourrage Assise:** en mousse de polyuréthane écologique recouverte d'une toile 100% polyester.

**Rembourrage Dossier:** en mousse de polyuréthane écologique recouverte d'une toile 100% polyester.

**Parties déhoussables:** Non déhoussable

**Coutures:** le revêtement en cuir peut être réalisée avec des fils contrastés dans les variantes de couleurs disponibles.

**Mécanismes:** la structure de la version 143 repose sur un mécanisme pivotant en métal.(swivel).

**Piètement standard:** PM829 base pivotante en métal h. 19 cm. finition chromée. En alternative il est possible de choisir entre les finitions titane ou bronze antique. PM2303 en métal chromé h. 28,5 cm, il est possible de choisir entre les finitions titane ou bronze antique.

### Densité assises et dossiers kg/m<sup>3</sup> (±5%) (1)

Marchés	Assise	Dossier
I	35 Moyenne	28
D - NL - CH		
USA - California		
GB	37 ignifuge	30 ignifuge
Autres marchés	35 Moyenne	28

Note: Si dans le tableau il n'y a aucune indication, voir tableau 'Autres marchés'.

(1) Densité : densité apparente déterminée sur le matériau sans aucun revêtement et selon les normes UNI EN ISO 845. Les valeurs indiquées sont basées sur des moyennes de production ; la société se réserve le droit de modifier les caractéristiques techniques déclarées. Avant utilisation, il est préférable de consulter la FICHE TECHNIQUE DE SECURITE pour les informations sur l'utilisation et la protection des personnes et de l'environnement, conformément aux directives CEE en vigueur.

### Revêtements


	conseillé	non conseillé	non possible
cuirs épais	✓		
cuirs fins élastiques	✓		
cuirs naturels	✓		
tissu	✓		
microfibre	✓		
cuir + croûte			✓
De Luxe			✓
double coloris**			✓
multi-catégorie**			✓
double revêtement**			✓

Note: pour les modèles non déhoussables certains tissus unis sont disponibles.

### Pieces /Vers. Optionnelles



### Piètement



PM829

PM2303



### Pouf



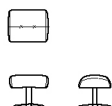
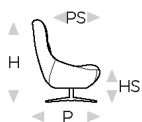
Nous nous réservons le droit de modifier les matériaux, les revêtements et les dimensions des produits présentés dans la fiche technique pour les besoins de la production sans préavis. Les informations graphiques synoptiques, les mesures et le volume fournis ne sont qu'indicatifs et peuvent varier en raison des tolérances admissibles dans les processus de production et des améliorations. Les valeurs de charge maximale suivantes sont recommandées dans le cadre d'une utilisation normale : fauteuils max. 120 kg, canapés 2 places max. 200 kg (2x100 kg), canapés 3 places max. 240 kg (3x80 kg). L'utilisation avec des charges supérieures aux valeurs indiquées peut entraîner un affaissement du canapé/fauteuil ou une défaillance de ses composants.

↑ plier le long de la ligne en tirets ↑

# n\_Giulia

 NICOLETTIHOME

**L** Largeur - **H** Hauteur - **P** Profondeur - **HS** Hauteur d'assise - **PS** Profondeur d'assise  
Les dimensions se réfèrent à l'encombrement maximal de la version avec mécanisme fermé si prévu.



dimensions

L 71  
H105 P86 HS46 PS54

L 49  
H41 P41 HS- PS-

code version

143

540

Description

fauteuil swivel

pouf

↓ plier le long de la ligne en tirets ↓