



Codice Modello N8613

data emissione 21-02-23 revisione 00
aggiornamento del 20-04-23 (annulla la precedente)

Designer: Sylvan Joly

Struttura: legno di abete, faggio, multistrato e truciolare ricoperto di poliuretano espanso.

Sistema di molleggio: cinghie elastiche.

Imbottitura Seduta: cuscino di seduta in poliuretano espanso ecologico ricoperto con falda 100% poliestere.

Imbottitura Spalliera: cuscino spalliera e poggiatesta in poliuretano espanso ecologico ricoperto con falda 100% poliestere.

Imbottitura Bracciolo: in poliuretano espanso ecologico ricoperto con falda 100% poliestere.

Sfoderabilità: non possibile.

Cuciture: il rivestimento in pelle è realizzabile con filo a contrasto nelle varianti di colore disponibili, inoltre prevede tagli differenti rispetto al rivestimento in microfibra (o tessuto).

Meccanismi: versioni dotate di poggiatesta sollevabile manualmente. L'altezza del modello con poggiatesta sollevato è di 97 cm

Piedi di serie: PM2273, per lato bracciolo, PM 2274 per lato term., anteriore c.l. e pouf, in metallo lucido h. 16 cm, disponibile nella variante di finitura: satinato, titanio, graubraun, bronzo antico, champagne.

Densità sedute e spalliere kg/mc (±5%) ⁽¹⁾

Mercati	Seduta	Spalliera
I	35 Medio	27
D - NL - CH		
USA - California	35 soffice	27 soffice
GB	37 ignifugo	30 ignifugo
Altri mercati		

Nota: Quando nella tabella non è indicato alcun valore occorre far riferimento al campo 'Altri mercati'.

⁽¹⁾Densità: massa volumica apparente determinata sul materiale privo di qualsiasi rivestimento e secondo le norme UNI EN ISO 845. I valori indicati si riferiscono alle medie di produzione; l'azienda si riserva l'eventuale variazione delle caratteristiche tecniche dichiarate. Prima dell'utilizzo, è preferibile consultare la TECNICA INFORMATIVA SULLA SICUREZZA per le informazioni relative all'impiego ed alla protezione delle persone e dell'ambiente, in accordo con le direttive CEE vigenti in materia.

Rivestimenti


	consigliato	non consigliato	non possibile
pelli spessorate	✓		
pelli sottili elastiche	✓		
pelli naturali	✓		
tessuto	✓		
microfibra	✓		
mistocrosta			✓
DeLuxe			✓
multi colore**			✓
multi categoria**			✓
multi rivestimento**			✓

Nota: per i modelli non sfoderabili sono disponibili solo i tessuti in tinta unita abilitati.

Componenti / Vers. Optional

--	--	--

Piedi



PM2273

PM2274

--	--	--

Pouf

--	--	--

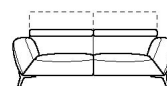
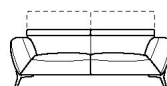
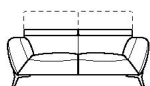
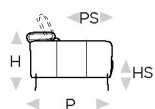
Con riserva di apportare per esigenze di produzione, senza alcun preavviso, modifiche nei materiali, nei rivestimenti e nelle dimensioni del prodotto presentati nella scheda tecnica. Le dimensioni e il volume riportati hanno valore indicativo essendo soggette alle tolleranze dei processi di produzione. Sono consigliati, in condizioni di normale utilizzo, i seguenti valori massimali di carico: poltrone max 120 kg, divani 2 sedute max 200 kg (2x100 kg), divani 3 sedute max 240 kg (3x80kg). L'utilizzo con carichi che superino i valori indicati, potrebbe causare un cedimento del divano/poltrona o di suoi componenti.

↑ piegare lungo la linea tratteggiata ↑

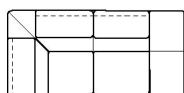
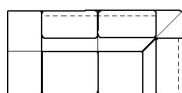
n_First

NICOLETTIHOME

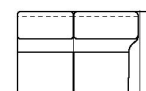
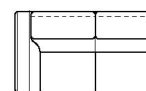
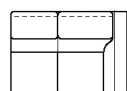
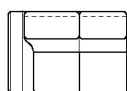
L Lunghezza - H Altezza - P Profondità - HS Altezza di seduta - PS Profondità di seduta
Le dimensioni si riferiscono al massimo ingombro della versione con meccanismo chiuso dove previsto.



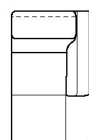
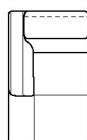
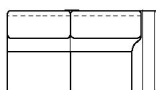
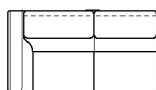
dimensioni	L 111 H76 P109 HS44 PS58	L 182 H76 P109 HS44 PS58	L 206 H76 P109 HS44 PS58	L 222 H76 P109 HS44 PS58	L 80 H44 P80 HS- PS-
codice versione	100	200	240	300	540
Descrizione	poltrona	div.2 posti	div.2p1/2	div.3 posti	pouf



L 111 H76 P111 HS44 PS58	L 229 H76 P111 HS44 PS58	L 229 H76 P111 HS44 PS58	L 73 H76 P109 HS44 PS58	L 103 H76 P109 HS44 PS58	L 103 H76 P109 HS44 PS58
E35	C48	C47	130	120	110
ang.q.pogg.sol.	a.q.p.t.pog. sol.sx	a.q.p.t.pog. sol.dx	pol.t. sb	pol.t. 1b sx	pol.t. 1b dx



L 118 H76 P109 HS44 PS58	L 118 H76 P109 HS44 PS58	L 152 H76 P109 HS44 PS58	L 152 H76 P109 HS44 PS58	L 176 H76 P109 HS44 PS58	L 176 H76 P109 HS44 PS58
169	168	220	210	252	251
p.sb ter.m.sx	p.sb ter.m.dx	div.2p 1b sx	div.2p 1b dx	div.2p1/2 1br sx	div.2p1/2 1br dx



L 192 H76 P109 HS44 PS58	L 192 H76 P109 HS44 PS58	L 103 H76 P169 HS44 PS118	L 103 H76 P169 HS44 PS118
320	310	420	410
div.3 p.1b sx	div.3 p.1b dx	chaise long.bsx	chaise long.bdx

↓ piegare lungo la linea tratteggiata ↓