



Codice Modello N8549

data emissione 10-12-20 revisione 00
aggiornamento del 11-11-21 (annulla la precedente)

Designer: centro studi Nicoletti Home

Struttura: legno di abete, multistrato e truciolare ricoperto di poliuretano espanso.

Sistema di molleggio: cinghie elastiche.

Imbottitura Seduta: cuscino di seduta in poliuretano espanso ecologico ricoperto con falda 100% poliestere.

Imbottitura Spalliera: fiocco di fibra sintetica.

Imbottitura Bracciolo: poliuretano espanso ecologico ricoperto con falda 100% poliestere.

Sfoderabilità: non possibile.

Cuciture: il rivestimento in pelle è realizzabile con filo a contrasto nelle varianti di colore disponibili, inoltre prevede tagli differenti rispetto al rivestimento in microfibra (o tessuto).

Meccanismi: versioni recliner disponibili con meccanismo metallico reclinabile motorizzato elettricamente mediante pulsantiera posizionata nella parte esterna al fianco bracciolo. La profondità del recliner aperto è di 154 cm.

Piedi di serie: P2190, in PVC h. 4,5 cm colore nero, disponibili nelle finiture effetto legno wengé oppure metallo lucido.

Note: ** SOLO PER IL MERCATO U.K. Per esigenze di trasporto è possibile rimuovere le spalliere delle versioni recliner. RIVESTIMENTO DISPONIBILE SOLO PER PELLI TORELLO E FLORIDA E MICROFIBRA BERLIN.

Densità sedute e spalliere kg/mc (±5%) (1)

Mercati	Seduta	Spalliera
I	30 Medio	
D - NL - CH		
USA - California	30 soffice	
GB	37 ignifugo	
Altri mercati		

Nota: Quando nella tabella non è indicato alcun valore occorre far riferimento al campo 'Altri mercati'.

(1) Densità: massa volumica apparente determinata sul materiale privo di qualsiasi rivestimento e secondo le norme UNI EN ISO 845. I valori indicati si riferiscono alle medie di produzione; l'azienda si riserva l'eventuale variazione delle caratteristiche tecniche dichiarate. Prima dell'utilizzo, è preferibile consultare la TECNICA INFORMATIVA SULLA SICUREZZA per le informazioni relative all'impiego ed alla protezione delle persone e dell'ambiente, in accordo con le direttive CEE vigenti in materia.

Rivestimenti

	consigliato	non consigliato	non possibile
pelli spessorate			✓
pelli sottili elastiche	✓		
pelli naturali	✓		
tessuto			✓
microfibra	✓		
mistocrosta			✓
DeLuxe			✓
multi colore**			✓
multi categoria**			✓
multi rivestimento**			✓

Nota: per i modelli non sfoderabili sono disponibili solo i tessuti in tinta unita abilitati.

Componenti / Vers. Optional

--	--	--

Piedi

--	--	--

P2190

--	--	--

Pouf

--	--	--

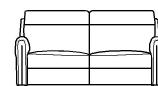
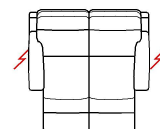
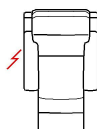
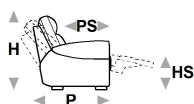
Con riserva di apportare per esigenze di produzione, senza alcun preavviso, modifiche nei materiali, nei rivestimenti e nelle dimensioni del prodotto presentati nella scheda tecnica. Le dimensioni e il volume riportati hanno valore indicativo essendo soggette alle tolleranze dei processi di produzione. Sono consigliati, in condizioni di normale utilizzo, i seguenti valori massimali di carico: poltrone max 120 kg, divani 2 sedute max 200 kg (2x100 kg), divani 3 sedute max 240 kg (3x80kg). L'utilizzo con carichi che superino i valori indicati, potrebbe causare un cedimento del divano/poltrona o di suoi componenti.

↑ piegare lungo la linea tratteggiata ↑

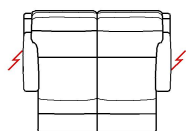
n_Atlanta

NICOLETTIHOME

L Lunghezza - H Altezza - P Profondità - HS Altezza di seduta - PS Profondità di seduta
Le dimensioni si riferiscono al massimo ingombro della versione con meccanismo chiuso dove previsto.



dimensioni	L 94 H99 P94 HS47 PS52	L 94 H99 P94 HS47 PS52	L 154 H99 P94 HS47 PS52	L 154 H99 P94 HS47 PS52	L 189 H99 P94 HS47 PS52
codice versione	100	161	200	408	300
Descrizione	poltrona	pol. rec.elet.	div.2 posti	2p2 rec.dx-sx el.	div.3 posti



L 189 H99 P94 HS47 PS52
T09
3p 2cus.2r.el.dx- sx

↓ piegare lungo la linea tratteggiata ↓