



## Codice Modello N8536

data emissione 08-07-20 revisione 01  
aggiornamento del 02-03-22 (annulla la precedente)

**Designer:** centro studi Nicoletti Home

**Struttura:** legno di abete, multistrato e truciolare ricoperto di poliuretano espanso.

**Sistema di molleggio:** cinghie elastiche.

**Imbottitura Seduta:** cuscino di seduta in poliuretano espanso ecologico ricoperto con falda 100% poliesteri.

**Imbottitura Spalliera:** fiocco di fibra sintetica.

**Imbottitura Bracciolo:** poliuretano espanso ecologico ricoperto con falda 100% poliesteri.

**Sfoderabilità:** non possibile.

**Cuciture:** il rivestimento in pelle è realizzabile con filo a contrasto nelle varianti di colore disponibili, inoltre prevede tagli differenti rispetto al rivestimento in microfibra (o tessuto).

**Meccanismi:** versioni reclinare elettriche disponibili con meccanismo metallico reclinabile motorizzato elettricamente con pulsantiera posizionata nella parte esterna al fianco bracciolo, versioni reclinare disponibili con meccanismo metallico reclinabile mediante maniglia posizionata nella parte esterna al fianco bracciolo. La profondità del reclinare aperto è di 154 cm.

**Piedi di serie:** PVC H. 5 cm, colore nero.

**Note:** Per esigenze di trasporto è possibile rimuovere le spalliere delle versioni reclinare.

### Densità sedute e spalliere kg/mc (±5%) (1)

Mercati	Seduta	Spalliera
I	30 Medio	
D - NL - CH		
USA - California	30 soffice	
GB	37 ignifugo	
Altri mercati		

Nota: Quando nella tabella non è indicato alcun valore occorre far riferimento al campo 'Altri mercati'.

(1) Densità: massa volumica apparente determinata sul materiale privo di qualsiasi rivestimento e secondo le norme UNI EN ISO 845. I valori indicati si riferiscono alle medie di produzione; l'azienda si riserva l'eventuale variazione delle caratteristiche tecniche dichiarate. Prima dell'utilizzo, è preferibile consultare la TECNICA INFORMATIVA SULLA SICUREZZA per le informazioni relative all'impiego ed alla protezione delle persone e dell'ambiente, in accordo con le direttive CEE vigenti in materia.

### Rivestimenti

	consigliato	non consigliato	non possibile
pelli spessorate			✓
pelli sottili elastiche	✓		
pelli naturali	✓		
tessuto			✓
microfibra	✓		
mistocrosta			✓
DeLuxe			✓
multi colore**			✓
multi categoria**			✓
multi rivestimento**			✓

Nota: per i modelli non sfoderabili sono disponibili solo i tessuti in tinta unita abilitati.

### Componenti / Vers. Optional

--	--	--

### Piedi

		
--	--	--

PVC H5

--	--	--

### Pouf

--	--	--

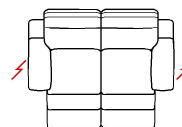
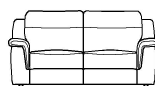
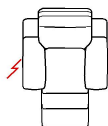
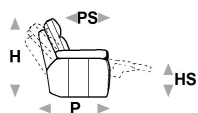
Con riserva di apportare per esigenze di produzione, senza alcun preavviso, modifiche nei materiali, nei rivestimenti e nelle dimensioni del prodotto presentati nella scheda tecnica. Le dimensioni e il volume riportati hanno valore indicativo essendo soggette alle tolleranze dei processi di produzione. Sono consigliati, in condizioni di normale utilizzo, i seguenti valori massimali di carico: poltrone max 120 kg, divani 2 sedute max 200 kg (2x100 kg), divani 3 sedute max 240 kg (3x80kg). L'utilizzo con carichi che superino i valori indicati, potrebbe causare un cedimento del divano/poltrona o di suoi componenti.

↑ piegare lungo la linea tratteggiata ↑

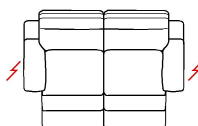
# n\_Alan

NICOLETTIHOME

L Lunghezza - H Altezza - P Profondità - HS Altezza di seduta - PS Profondità di seduta  
Le dimensioni si riferiscono al massimo ingombro della versione con meccanismo chiuso dove previsto.



dimensioni	L 115 H99 P94 HS47 PS52	L 115 H99 P94 HS47 PS52	L 175 H99 P94 HS47 PS52	L 175 H99 P94 HS47 PS52	L 210 H99 P94 HS47 PS52
codice versione	100	161	200	408	300
Descrizione	poltrona	pol. rec.elet.	div.2 posti	2p2 rec.dx-sx el.	div.3 posti



L 210 H99 P94 HS47 PS52
T09
3p 2cus.2r.el.dx- sx

↓ piegare lungo la linea tratteggiata ↓