



## Code Modèle N8536

date d'émission 08-07-20 révision 01  
mise à jour du 02-03-22 (annule la précédente)

**Designer:** centro studi Nicoletti Home

**Structure:** sapin, panneaux multiplis et aggloméré, enrobage polyuréthane expansé

**Suspensions:** sangles élastiques

**Rembourrage Assise:** polyuréthane expansé écologique recouvert d'une housse 100% polyester

**Rembourrage Dossier:** flocon de fibre synthétique

**Rembourrage Accoudoir:** polyuréthane expansé écologique recouvert d'une housse 100% polyester

**Parties déhoussables:** non déhoussable

**Mécanismes:** versions relax disponibles avec mécanisme métallique inclinable motorisé électriquement avec bouton de commande positionné sur le coté de l'accoudoir. Versions relax disponibles avec mécanisme métallique inclinable en actionnant une poignée positionné sur le coté extérieur de l'accoudoir. La profondeur du relax ouvert est de 154 cm.

**Piétement standard:** PVC H. 5 cm, noirs

**Notes:** En cas de nécessité pour faciliter le transport, les dossiers sont démontables

### Densité assises et dossiers kg/m<sup>3</sup> (±5%) <sup>(1)</sup>

Marchés	Assise	Dossier
I	30 Moyenne	
D - NL - CH		
USA - California	30 souple	
GB	37 ignifuge	
Autres marchés		

Note: Si dans le tableau il n'y a aucune indication, voir tableau 'Autres marchés'.

<sup>(1)</sup>Densité : densité apparente déterminée sur le matériau sans aucun revêtement et selon les normes UNI EN ISO 845. Les valeurs indiquées sont basées sur des moyennes de production ; la société se réserve le droit de modifier les caractéristiques techniques déclarées. Avant utilisation, il est préférable de consulter la FICHE TECHNIQUE DE SECURITE pour les informations sur l'utilisation et la protection des personnes et de l'environnement, conformément aux directives CEE en vigueur.

### Revêtements

	conseillé	non conseillé	non possible
cuirs épais			✓
cuirs fins élastiques	✓		
cuirs naturels	✓		
tissu			✓
microfibre	✓		
cuir + croûte			✓
De Luxe			✓
double coloris**			✓
multi-catégorie**			✓
double revêtement**			✓

Note: pour les modèles non déhoussables certains tissus unis sont disponibles.

### Pieces /Vers. Optionnelles



### Piétement



PVC H5



### Pouf



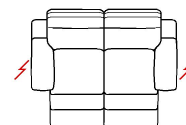
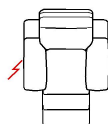
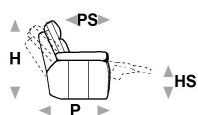
Avec réserve d'apporter pour des besoins de fabrication, des modifications sans aucun préavis des matériaux, des revêtements et des dimensions du produit présenté dans la fiche technique. Les dimensions et le volume mentionnés ont une valeur purement indicative étant soumises aux tolérances dans les processus de fabrication. Dans des conditions normales d'utilisation, la charge maximale conseillée est la suivante : fauteuil max 120 kg, canapé 2 places max 200 kg (2x100 kg), canapé 3 places max 240 kg (3x80 kg). Une utilisation avec des charges dépassant les valeurs indiquées peut entraîner l'affaissement du canapé / fauteuil ou de ses composants.

↑ plier le long de la ligne en tirets ↑

# n\_Alan

NICOLETTIHOME

L Largeur - H Hauteur - P Profondeur - HS Hauteur d'assise - PS Profondeur d'assise  
Les dimensions se réfèrent à l'encombrement maximal de la version avec mécanisme fermé si prévu.



dimensions

code version

Description

L 115  
H99 P94 HS47 PS52

100

fauteuil

L 115  
H99 P94 HS47 PS52

161

fauteuil relax  
elec.

L 175  
H99 P94 HS47 PS52

200

canape 2 places

L 175  
H99 P94 HS47 PS52

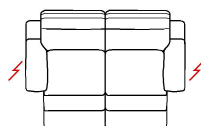
408

can.2p rec.dr-gh  
el.

L 210  
H99 P94 HS47 PS52

300

canape 3 places.



L 210  
H99 P94 HS47 PS52

T09

3p 2cous. 2rel.el.

dr-gh

↓ plier le long de la ligne en tirets ↓