

# N\_Washington



NICOLETTIHOME®

## Codice Modello N8589

data emissione 25-07-22 revisione 00  
aggiornamento del 29-01-24 (annulla la precedente)

**Designer:** CENTRO STUDI NICOLETTI HOME

**Struttura:** legno di abete, multistrato e truciolare ricoperto di poliuretano espanso.

**Sistema di molleggio:** cinghie elastiche.

**Imbottitura Seduta:** cuscino di seduta in poliuretano espanso ecologico ricoperto con falda 100% poliestere.

**Imbottitura Spalliera:** fiocco di fibra sintetica, poggiatesta in poliuretano espanso ecologico ricoperto con falda 100% poliestere.

**Imbottitura Bracciolo:** poliuretano espanso ecologico ricoperto con falda 100% poliestere.

**Sfoderabilità:** non possibile.

**Cuciture:** il rivestimento in pelle è realizzabile con filo a contrasto nelle varianti di colore disponibili, inoltre prevede tagli differenti rispetto al rivestimento in microfibra (o tessuto).

**Meccanismi:** tutte le versioni sono dotate di poggiatesta sollevabile manualmente. L'altezza del modello con poggiatesta sollevato è di 101 cm. Versioni recliner disponibili con meccanismo metallico reclinabile motorizzato elettricamente mediante pulsantiera posizionata nella parte esterna al fianco bracciolo. La profondità del recliner aperto è di 156 cm.

**Componenti:** comando pulsantiera (usb2) per lato bracciolo dotato di connettore usb che offre un'ampia gamma di connessioni per alimentazione usb. La versione (BW9) prevede un doppio porta bibite e un vano contenitore.

**Piedi di serie:** PVC. h. 6 cm nero.

**Note:** Modello realizzabile solo in pelli sottili elastiche oppure microfibra art. Berlin.

Con riserva di apportare per esigenze di produzione, senza alcun preavviso, modifiche nei materiali, nei rivestimenti e nelle misure del prodotto presentati nella scheda tecnica. Le informazioni grafiche sinottiche, le misure e il volume forniti sono solo indicativi e possono variare in ragione delle tolleranze ammesse nei processi produttivi e dei miglioramenti apportati. Sono consigliati, in condizioni di normale utilizzo, i seguenti valori massimali di carico: poltrone max 120 kg, divani 2 sedute max 200 kg (2x100 kg), divani 3 sedute max 240 kg (3x80kg). L'utilizzo con carichi che superino i valori indicati, potrebbe causare un cedimento del divano/poltrona o di suoi componenti.

## Densità sedute e spalliere kg/mc (±5%) <sup>(1)</sup>

Mercati	Seduta	Spalliera
I	30 Medio	27
D - NL - CH		
USA - California	30 soffice	27 soffice
GB	37 ignifugo	31 ignifugo
Altri mercati	30 Medio	27

Nota: Quando nella tabella non è indicato alcun valore occorre far riferimento al campo 'Altri mercati'.

<sup>(1)</sup>Densità: massa volumica apparente determinata sul materiale privo di qualsiasi rivestimento e secondo le norme UNI EN ISO 845. I valori indicati si riferiscono alle medie di produzione; l'azienda si riserva l'eventuale variazione delle caratteristiche tecniche dichiarate. Prima dell'utilizzo, è preferibile consultare la TECNICA INFORMATIVA SULLA SICUREZZA per le informazioni relative all'impiego ed alla protezione delle persone e dell'ambiente, in accordo con le direttive CEE vigenti in materia.

## Rivestimenti

	consigliato	non consigliato	non possibile
pelli spessorate			✓
pelli sottili elastiche	✓		
pelli naturali			✓
tessuto			✓
microfibra	✓		
mistocrosta			✓
DeLuxe			✓
multi colore**			✓
multi categoria**			✓
multi rivestimento**			✓

Nota: per i modelli non sfoderabili sono disponibili solo i tessuti in tinta unita abilitati.

## Componenti / Vers. Optional



usb2

IND

## Piedi



PVC H6

## Pouf

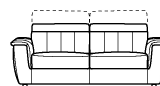
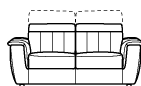
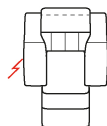
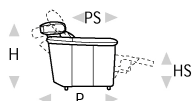


↑ piegare lungo la linea tratteggiata ↑

# N\_Washington

NICOLETTIHOME

L Lunghezza - H Altezza - P Profondità - HS Altezza di seduta - PS Profondità di seduta  
Le dimensioni si riferiscono al massimo ingombro della versione con meccanismo chiuso dove previsto.



dimensioni

L 114  
H84 P99 HS47 PS52

L 114  
H84 P99 HS47 PS52

L 175  
H84 P99 HS47 PS52

L 210  
H84 P99 HS47 PS52

L 107  
H84 P107 HS47 PS52

codice versione

100

161

200

300

E35

Descrizione

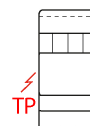
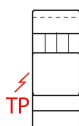
poltrona

pol. rec.elet.

div.2 posti

div.3 posti

ang.q.pogg.soll.



L 62

H84 P99 HS47 PS52

130

polt. sb

L 62

H84 P99 HS47 PS52

E95

pol.sb re.el.

L 38

H84 P99 HS59 PS-

BW9

polt.sb consolle

L 79

H84 P99 HS47 PS52

144

pol.sb maxi

L 79

H84 P99 HS47 PS52

182

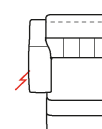
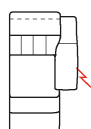
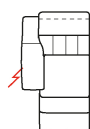
p.sb maxi rec.el.

L 88

H84 P99 HS47 PS52

120

polt. 1b sx



L 88

H84 P99 HS47 PS52

110

polt. 1b dx

L 88

H84 P99 HS47 PS52

174

pol.1bsx rec.elet.

L 88

H84 P99 HS47 PS52

173

pol.1bdx rec.elet.

L 105

H84 P99 HS47 PS52

124

pol.1bsx maxi

L 105

H84 P99 HS47 PS52

114

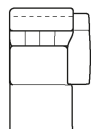
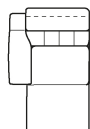
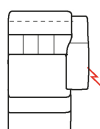
pol.1bdx maxi

L 105

H84 P99 HS47 PS52

613

p. maxi 1bsx r.el



L 105

H84 P99 HS47 PS52

612

p. maxi 1bdx r.el

L 105

H84 P159 HS47 PS112

420

chaise long.bsx

L 105

H84 P159 HS47 PS112

410

chaise long.bdx

↓ piegare lungo la linea tratteggiata ↓