

# N\_Phoenix



NICOLETTIHOME

## Code Modèle N8588

date d'émission 03-08-22 révision 00  
mise à jour du 28-11-22 (annule la précédente)

**Designer:** centro studi Nicoletti Home

**Structure:** Sapin, panneaux multiplis et aggloméré, enrobage polyuréthane expansé

**Suspensions:** sangles élastiques

**Rembourrage Assise:** Polyuréthane expansé écologique recouvert d'une housse 100% polyester

**Rembourrage Dossier:** Flocons (flocons de fibre synthétique)

**Rembourrage Accoudoir:** Polyuréthane expansé écologique recouvert d'une housse 100% polyester

**Parties déhoussables:** non déhoussable

**Coutures:** il rivestimento in pelle è realizzabile con filo a contrasto nelle varianti di colore disponibili, inoltre prevede tagli differenti rispetto al rivestimento in microfibra (o tessuto).

**Mécanismes:** Versions relax disponibles avec mécanisme métallique motorisé électriquement à travers un bouton de commande latéral. Profondeur du relax ouvert est de 154 cm

**Composantes:** Bouton de commande (usb2) sur coté accoudoir équipé d'une prise Usb qui offre une ample gamme de connexions usb

**Piètement standard:** PVC H. 6 cm, couleur noire

**Notes:** microfibra disponible uniquement pour article BERLIN

Avec réserve d'apporter pour des besoins de fabrication, des modifications sans aucun préavis des matériaux, des revêtements et des dimensions du produit présenté dans la fiche technique. Les dimensions et le volume mentionnés ont une valeur purement indicative étant soumises aux tolérances dans les processus de fabrication. Dans des conditions normales d'utilisation, la charge maximale conseillée est la suivante : fauteuil max 120 kg, canapé 2 places max 200 kg (2x100 kg), canapé 3 places max 240 kg (3x80 kg). Une utilisation avec des charges dépassant les valeurs indiquées peut entraîner l'affaissement du canapé / fauteuil ou de ses composants.

NICOLETTIHOME

## Densité assises et dossiers kg/m<sup>3</sup> (±5%) (1)

Marchés	Assise	Dossier
I	30 Moyenne	
D - NL - CH		
USA - California		
GB	37 ignifuge	
Autres marchés	30 Moyenne	

Note: Si dans le tableau il n'y a aucune indication, voir tableau 'Autres marchés'.

(1) Densité : densité apparente déterminée sur le matériau sans aucun revêtement et selon les normes UNI EN ISO 845. Les valeurs indiquées sont basées sur des moyennes de production ; la société se réserve le droit de modifier les caractéristiques techniques déclarées. Avant utilisation, il est préférable de consulter la FICHE TECHNIQUE DE SECURITE pour les informations sur l'utilisation et la protection des personnes et de l'environnement, conformément aux directives CEE en vigueur.

## Revêtements

	conseillé	non conseillé	non possible
cuirs épais	✓		
cuirs fins élastiques	✓		
cuirs naturels	✓		
tissu			✓
microfibra	✓		
cuir + croûte			✓
De Luxe			✓
double coloris**			✓
multi-catégorie**			✓
double revêtement**			✓

Note: pour les modèles non déhoussables certains tissus unis sont disponibles.

## Pieces /Vers. Optionnelles



usb2

## Piètement



PVC H6

## Pouf

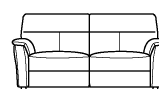
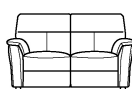
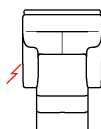
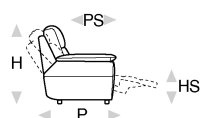


↑ plier le long de la ligne en tirets ↑

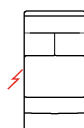
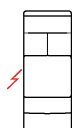
# N\_Phoenix

NICOLETTIHOME

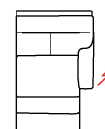
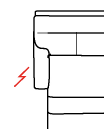
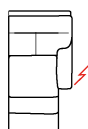
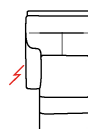
L Largeur - H Hauteur - P Profondeur - HS Hauteur d'assise - PS Profondeur d'assise  
Les dimensions se réfèrent à l'encombrement maximal de la version avec mécanisme fermé si prévu.



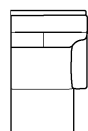
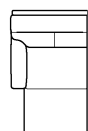
dimensions	L 101 H98 P99 HS47 PS52	L 101 H98 P99 HS47 PS52	L 161 H98 P99 HS47 PS52	L 196 H98 P99 HS47 PS52	L 102 H98 P102 HS47 PS52
code version	100	161	200	300	040
Description	fauteuil	fauteuil relax elec.	canape 2 places	canape 3 places.	angle carre



L 61 H98 P99 HS47 PS52	L 61 H98 P99 HS47 PS52	L 78 H98 P99 HS47 PS52	L 78 H98 P99 HS47 PS52	L 81 H98 P99 HS47 PS52	L 81 H98 P99 HS47 PS52
130	E95	144	182	120	110
chauffeuse 1 plc.	chauff.1 plc relax el.	chauffeuse 1pl maxi	chauf.1p maxi rel.el.	batard 1 plc acc.gh	batard 1 plc acc.dr



L 81 H98 P99 HS47 PS52	L 81 H98 P99 HS47 PS52	L 98 H98 P99 HS47 PS52	L 98 H98 P99 HS47 PS52	L 98 H98 P99 HS47 PS52	L 98 H98 P99 HS47 PS52
174	173	124	114	613	612
bat.1pl.agh rec.elec.	bat.1pl adr rec. elec.	batard 1pl ag maxi	batard 1pl ad maxi	b. 1pl. maxi gh. rec. el	b.1pl.maxi dr rec.el.



L 98 H98 P159 HS47 PS112	L 98 H98 P159 HS47 PS112
420	410
chaise longue acc.gh	chaise longue acc.dr

↓ plier le long de la ligne en tirets ↓