

# N\_Providence



## Code Modèle N8626

date d'émission 23-05-23 révision 00  
mise à jour du 12-07-23 (annule la précédente)

**Designer:** centro studi Nicoletti Home

**Structure:** bois de sapin , multiplis et panneau de particules recouvert de polyuréthane expansé

**Suspensions:** sangles élastiques

**Rembourrage Assise:** polyuréthane expansé écologique recouvert avec une feuille 100% polyester

**Rembourrage Dossier:** Dossier en flocon( Fibres synthétiques

**Rembourrage Accoudoir:** polyuréthane expansé écologique recouvert avec une feuille 100% polyester

**Parties déhoussables:** non possible

**Coutures:** le revêtement en cuir est réalisable avec un fil contrasté dans les variantes de couleur disponibles. Le cuir prévoit des découpages différents par rapport au revêtement en microfibre (ou tissu).

**Mécanismes:** Versions relax disponibles avec mécanisme métallique inclinable électriquement à travers un bouton TOUCH (PULS\_1) positionné latéralement. La profondeur du relax ouvert est de 154 cm

**Piétement standard:** PVC h. 6 cm. noir.

**Notes:** Microfibre disponible uniquement pour l'article BERLIN.

## Densité assises et dossiers kg/m<sup>3</sup> (±5%) (1)

Marchés	Assise	Dossier
I	30 Moyenne	FIOCCO
D - NL - CH		
USA - California	30 souple	FIOCCO souple
GB	37 ignifuge	FIOCCO ignifuge
Autres marchés		

Note: Si dans le tableau il n'y a aucune indication, voir tableau 'Autres marchés'.

(1) Densité : densité apparente déterminée sur le matériau sans aucun revêtement et selon les normes UNI EN ISO 845. Les valeurs indiquées sont basées sur des moyennes de production ; la société se réserve le droit de modifier les caractéristiques techniques déclarées. Avant utilisation, il est préférable de consulter la FICHE TECHNIQUE DE SÉCURITÉ pour les informations sur l'utilisation et la protection des personnes et de l'environnement, conformément aux directives CEE en vigueur.

## Revêtements

	conseillé	non conseillé	non possible
cuirs épais	✓		
cuirs fins élastiques			✓
cuirs naturels			✓
tissu			✓
microfibre			✓
cuir + croûte	✓		
De Luxe			✓
double coloris**			✓
multi-catégorie**			✓
double revêtement**			✓

Note: pour les modèles non déhoussables certains tissus unis sont disponibles.

## Pieces /Vers. Optionnelles



PULS\_1

## Piétement



PVC H6



## Pouf



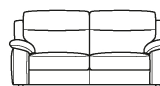
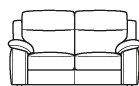
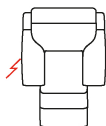
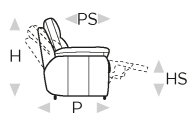
Nous nous réservons le droit de modifier les matériaux, les revêtements et les dimensions des produits présentés dans la fiche technique pour les besoins de la production sans préavis. Les informations graphiques synoptiques, les mesures et le volume fournis ne sont qu'indicatifs et peuvent varier en raison des tolérances admissibles dans les processus de production et des améliorations. Les valeurs de charge maximale suivantes sont recommandées dans le cadre d'une utilisation normale : fauteuils max. 120 kg, canapés 2 places max. 200 kg (2x100 kg), canapés 3 places max. 240 kg (3x80 kg). L'utilisation avec des charges supérieures aux valeurs indiquées peut entraîner un affaissement du canapé/fauteuil ou une défaillance de ses composants.

↑ plier le long de la ligne en tirets ↑

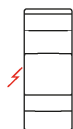
# N\_Providence

NICOLETTIHOME

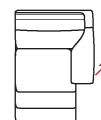
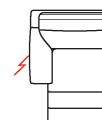
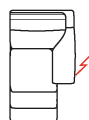
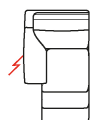
L Largeur - H Hauteur - P Profondeur - HS Hauteur d'assise - PS Profondeur d'assise  
Les dimensions se réfèrent à l'encombrement maximal de la version avec mécanisme fermé si prévu.



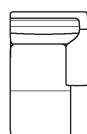
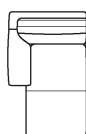
dimensions	L 108 H99 P93 HS47 PS52	L 108 H99 P93 HS47 PS52	L 170 H99 P93 HS47 PS52	L 204 H99 P93 HS47 PS52	L 102 H99 P102 HS47 PS52
code version	100	161	200	300	040
Description	fauteuil	fauteuil relax elec.	canape 2 places	canape 3 places.	angle carre



L 61 H99 P93 HS47 PS52	L 61 H99 P93 HS47 PS52	L 78 H99 P93 HS47 PS52	L 78 H99 P93 HS47 PS52	L 85 H99 P93 HS47 PS52	L 85 H99 P93 HS47 PS52
130	E95	144	182	120	110
chauffeuse 1 plc.	chauff.1 plc relax el.	chauffeuse 1pl maxi	chauf.1p maxi rel.el.	batard 1 plc acc.gh	batard 1 plc acc.dr



L 85 H99 P93 HS47 PS52	L 85 H99 P93 HS47 PS52	L 102 H99 P93 HS47 PS52	L 102 H99 P93 HS47 PS52	L 102 H99 P93 HS47 PS52	L 102 H99 P93 HS47 PS52
174	173	124	114	613	612
bat.1pl.agh rec.elec.	bat.1pl adr rec. elec.	batard 1pl ag maxi	batard 1pl ad maxi	b. 1pl. maxi gh. rec. el	b.1pl.maxi dr rec.el.



L 102 H99 P153 HS47 PS112	L 102 H99 P153 HS47 PS112
420	410
chaise longue acc.gh	chaise longue acc.dr

↓ plier le long de la ligne en tirets ↓