

# N\_Charleston



NICOLETTIHOME

## Codice Modello N8632

data emissione 25-10-23 revisione 00  
aggiornamento del 02-11-23 (annulla la precedente)

**Designer:** Abruzzese

**Struttura:** legno di abete, multistrato e truciolare ricoperto di poliuretano espanso.

**Sistema di molleggio:** cinghie elastiche.

**Imbottitura Seduta:** cuscini di seduta in poliuretano espanso ecologico ricoperto con falda 100% poliesteri

**Imbottitura Spalliera:** cuscini di spalliera e poggiatesta in poliuretano espanso ecologico ricoperto con falda 100% poliesteri.

**Imbottitura Bracciolo:** cuscino bracciolo in poliuretano espanso ecologico ricoperto con falda 100% poliesteri

**Sfoderabilità:** non possibile.

**Cuciture:** il rivestimento in pelle è realizzabile con filo a contrasto nelle varianti di colore disponibili, inoltre prevede tagli differenti rispetto al rivestimento in microfibra (o tessuto).

**Meccanismi:** modello dotato di poggiatesta sollevabile manualmente. Versioni recliner elettriche disponibili con meccanismo recliner motorizzato elettricamente, azionabile mediante pulsantiera posizionata lateralmente alla seduta (M1F). La profondità massima del recliner aperto è di 164 cm. L'altezza massima del modello con poggiatesta sollevato è di 98 cm.

**Piedi di serie:** PM2297, in metallo lucido h. 13 cm. Disponibili nella variante di finitura graubrau. Alcune versioni potrebbero essere dotate di piedi nascosti che hanno funzione strutturale.

**Note:** Modello realizzabile in pelli sottili elastiche, microfibra art. Berlin oppure tessuto

Con riserva di apportare per esigenze di produzione, senza alcun preavviso, modifiche nei materiali, nei rivestimenti e nelle dimensioni del prodotto presentati nella scheda tecnica. Le dimensioni e il volume riportati hanno valore indicativo essendo soggette alle tolleranze dei processi di produzione. Sono consigliati, in condizioni di normale utilizzo, i seguenti valori massimali di carico: poltrone max 120 kg, divani 2 sedute max 200 kg (2x100 kg), divani 3 sedute max 240 kg (3x80kg). L'utilizzo con carichi che superino i valori indicati, potrebbe causare un cedimento del divano/poltrona o di suoi componenti.

## Densità sedute e spalliere kg/mc (±5%) <sup>(1)</sup>

Mercati	Seduta	Spalliera
I	35 Medio	28
D - NL - CH	35 sostenuto sostenuto	30 sostenuto
USA - California	35 soffice	28 soffice
GB	37 ignifugo	30 ignifugo
Altri mercati	35 Medio	28

*Nota: Quando nella tabella non è indicato alcun valore occorre far riferimento al campo 'Altri mercati'.*

*(1) Densità: massa volumica apparente determinata sul materiale privo di qualsiasi rivestimento e secondo le norme UNI EN ISO 845. I valori indicati si riferiscono alle medie di produzione; l'azienda si riserva l'eventuale variazione delle caratteristiche tecniche dichiarate. Prima dell'utilizzo, è preferibile consultare la TECNICA INFORMATIVA SULLA SICUREZZA per le informazioni relative all'impiego ed alla protezione delle persone e dell'ambiente, in accordo con le direttive CEE vigenti in materia.*

## Rivestimenti

	consigliato	non consigliato	non possibile
pelli spessorate			✓
pelli sottili elastiche	✓		
pelli naturali			✓
tessuto	✓		
microfibra	✓		
mistocrosta			✓
DeLuxe			✓
multi colore**			✓
multi categoria**			✓
multi rivestimento**			✓

*Nota: per i modelli non sfoderabili sono disponibili solo i tessuti in tinta unita abilitati.*

## Componenti / Vers. Optional



M1F

## Piedi



PM2297

## Pouf

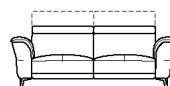
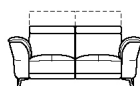
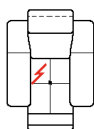
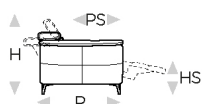


↑ piegare lungo la linea tratteggiata ↑

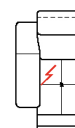
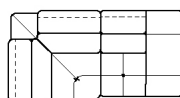
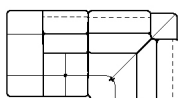
# N\_Charleston

NICOLETTIHOME

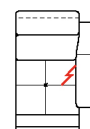
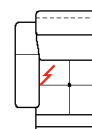
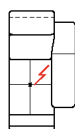
L Lunghezza - H Altezza - P Profondità - HS Altezza di seduta - PS Profondità di seduta  
Le dimensioni si riferiscono al massimo ingombro della versione con meccanismo chiuso dove previsto.



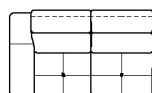
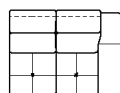
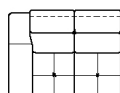
dimensioni	L 110 H79 P109 HS43 PS58	L 110 H79 P109 HS43 PS58	L 170 H79 P109 HS43 PS58	L 210 H79 P109 HS43 PS58	L 117 H79 P117 HS43 PS58
codice versione	100	161	200	300	E35
Descrizione	poltrona	pol. rec.elet.	div.2 posti	div.3 posti	ang.q.pogg.soll.



L 221 H79 P117 HS43 PS58	L 221 H79 P117 HS43 PS58	L 58 H79 P109 HS43 PS58	L 86 H79 P109 HS43 PS58	L 86 H79 P109 HS43 PS58	L 88 H79 P109 HS43 PS58
C48	C47	130	120	110	174
a.q.p.t.pog. sol.sx	a.q.p.t.pog. sol.dx	pol.t. sb	pol.t. 1b sx	pol.t. 1b dx	pol.1bsx rec.elet.



L 88 H79 P109 HS43 PS58	L 77 H79 P109 HS43 PS58	L 110 H79 P109 HS43 PS58	L 110 H79 P109 HS43 PS58	L 110 H79 P109 HS43 PS58	L 110 H79 P109 HS43 PS58
173	144	124	114	613	612
pol.1bdx rec.elet.	pol.sb maxi	pol.1bsx maxi	pol.1bdx maxi	p. maxi 1bsx r.el	p. maxi 1bdx r.el



L 144 H79 P109 HS43 PS58	L 144 H79 P109 HS43 PS58	L 182 H79 P109 HS43 PS58	L 182 H79 P109 HS43 PS58
220	210	320	310
div.2p 1b sx	div.2p 1b dx	div.3 p.1b sx	div.3 p.1b dx

↓ piegare lungo la linea tratteggiata ↓