



 NICOLETTIHOME
people

0 2 3

ALAN	pag. 6
ATLANTA	pag. 12
BUFFALO	pag. 18
DETROIT	pag. 24
HOUSTON	pag. 30
NEW YORK	pag. 36
ORLANDO	pag. 42
PHOENIX	pag. 48
SEATTLE	pag. 54
WASHINGTON	pag. 60



L'essenza del comfort

PEOPLE è la nuova collezione NICOLETTIHOME realizzata su misura per chi ha poco tempo per vivere la casa. Poco tempo, ma da godere. Per questo People offre divani che fanno riscoprire l'accoglienza, il relax, il comfort. Senza rinunciare al design e alla qualità tipici della tradizione artigianale made in Italy Nicoletti Home.

PEOPLE: il punto di riferimento che non delude mai la tua voglia di comodità.

The essence of comfort

PEOPLE is NICOLETTIHOME newest collection tailored for people who do not have enough time to enjoy their homes. Not enough, though, quality time. Thanks to the People collection sofas hospitality, relaxation, and comfort will be regained, without giving up to the design and quality that have always distinguished Nicoletti Home made in Italy artisan tradition.

PEOPLE: your desire for comfort, always satisfied

NICOLETTIHOME
people

COLLECTION

Attractive
shapes

ALAN



ALAN





ALAN

Subtle
charm

ATLANTA



ATLANTA





ATLANTA

Timeless
elegance

BUFFALO



BUFFALO





BUFFALO

Comfort
by tradition

DETROIT



DETROIT





DETROIT

Contemporary
relax

HOUSTON



HOUSTON





HOUSTON

An open
eye dream

NEW YORK



NEW YORK





NEW YORK

Relax, the way
it should be.

ORLANDO



ORLANDO





ORLANDO

Dreaming shapes PHOENIX



PHOENIX





PHOENIX

Royal
comfort

SEATTLE



SEATTLE





SEATTLE

The grandeur
of calm

WASHINGTON



WASHINGTON





WASHINGTON

NICOLETTIHOME
people

BLUEPRINTS

ALAN

SFODERABILITÀ

Non possibile.

MECCANISMI

Versioni recliner disponibili con meccanismo metallico reclinabile motorizzato elettricamente con pulsantiera laterale. La profondità del recliner aperto è di 154 cm.

PIEDI DI SERIE

PVC H. 5 cm, colore nero.

L Lunghezza - H Altezza - P Profondità - HS Altezza di seduta - PS Profondità di seduta
Le dimensioni si riferiscono al massimo ingombro della versione con meccanismo chiuso dove previsto.

dimensioni	L 115	L 175	L 210	L 115	L 175
codice versione	H99 P94 HS47 PS52 100	H99 P94 HS47 PS52 200	H99 P94 HS47 PS52 300	H99 P94 HS47 PS52 161	H99 P94 HS47 PS52 408
Descrizione	poltrona	div.2 posti	div.3 posti	pol. rec.elet.	2p2 rec.dx-sx el.

L 210 H99 P94 HS47 PS52 T09
3p 2cus.2r.el.dx-sx

Piedi



PVC H5

ATLANTA

SFODERABILITÀ

Non possibile.

CUCITURE

Il rivestimento in pelle è realizzabile con filo a contrasto nelle varianti di colore disponibili, inoltre prevede tagli differenti rispetto al rivestimento in microfibra (o tessuto).

MECCANISMI

Versioni recliner disponibili con meccanismo metallico reclinabile motorizzato elettricamente mediante pulsantiera posizionata nella parte esterna al fianco bracciolo. La profondità del recliner aperto è di 154 cm.

PIEDI DI SERIE

P2190, in PVC h. 4,5 cm colore nero, disponibili nelle finiture effetto legno wengé oppure metallo lucido.

L Lunghezza - H Altezza - P Profondità - HS Altezza di seduta - PS Profondità di seduta
Le dimensioni si riferiscono al massimo ingombro della versione con meccanismo chiuso dove previsto.

dimensioni	L 94	L 94	L 154	L 154	L 189	L 189
codice versione	H99 P94 HS47 PS52 100	H99 P94 HS47 PS52 161	H99 P94 HS47 PS52 200	H99 P94 HS47 PS52 408	H99 P94 HS47 PS52 300	H99 P94 HS47 PS52 300
Descrizione	poltrona	pol. rec.elet.	div.2 posti	2p2 rec.dx-sx el.	div.3 posti	div.3 posti

L 189 H99 P94 HS47 PS52 T09
3p 2cus.2r.el.dx-sx

Piedi



P2190

BUFFALO

- SFODERABILITÀ** Non possibile.
- CUCITURE** Il rivestimento in pelle è realizzabile con filo a contrasto nell'evianti di colore disponibili, inoltre prevede tagli differenti rispetto al rivestimento in microfibra (o tessuto).
- MECCANISMI** Versioni recliner disponibili con meccanismo metallico reclinabile motorizzato elettricamente con pulsantiera laterale. La profondità del recliner aperto è 158 cm.
- PIEDI DI SERIE** PM2270, in metallo lucido h. 13,5 cm disponibili nelle finiture GRAUBRAUN. Alcune versioni potrebbero essere dotate di piedi nascosti che hanno funzioni strutturate.

DETROIT

- SFODERABILITÀ** Non possibile.
- CUCITURE** Il rivestimento in pelle è realizzabile con filo a contrasto nelle varianti di colore disponibili, inoltre prevede tagli differenti rispetto al rivestimento in microfibra (o tessuto).
- MECCANISMI** Le versioni recliner disponibili con meccanismo metallico reclinabile motorizzato elettricamente con pulsantiera laterale. La profondità del recliner aperto è di 154 cm.
- PIEDI DI SERIE** PVC h. 5 cm. colore: nero.

L Lunghezza - H Altezza - P Profondità - HS Altezza di seduta - PS Profondità di seduta
Le dimensioni si riferiscono al massimo ingombro della versione con meccanismo chiuso dove previsto.

dimensioni	L 108 H100 P97 HS44 PS54	L 109 H100 P97 HS44 PS54	L 165 H100 P97 HS44 PS54	L 203 H100 P97 HS44 PS54	L 104 H100 P104 HS44 PS54
codice versione	100	161	200	300	040
Descrizione	poltrona	pol. rec.elet.	div.2 posti	div.3 posti	ang.quad.

dimensioni	L 210 H100 P104 HS44 PS54	L 210 H100 P97 HS44 PS54	L 58 H100 P97 HS44 PS54	L 77 H100 P97 HS44 PS54	L 83 H100 P97 HS44 PS54	L 83 H100 P97 HS44 PS54
codice versione	042	041	130	144	120	110
Descrizione	ang.q.polt.t.sx	ang.q.polt.t.dx	pol.t. sb	pol.sb maxi	pol.t. 1b sx	pol.t. 1b dx

dimensioni	L 84 H100 P97 HS44 PS54	L 84 H100 P97 HS44 PS54	L 102 H100 P97 HS44 PS54	L 102 H100 P97 HS44 PS54	L 103 H100 P97 HS44 PS54	L 103 H100 P97 HS44 PS54
codice versione	174	173	124	114	613	612
Descrizione	pol.1bsx rec.elet.	pol.1bdx rec.elet.	pol.1bsx maxi	pol.1bdx maxi	p. maxi 1bsx r.el	p. maxi 1bdx r.el

dimensioni	L 140 H100 P97 HS44 PS54	L 140 H100 P97 HS44 PS54	L 178 H100 P97 HS44 PS54	L 178 H100 P97 HS44 PS54
codice versione	220	210	320	310
Descrizione	div.2p 1b sx	div.2p 1b dx	div.3 p.1b sx	div.3 p.1b dx

Piedi



PM2270

L Lunghezza - H Altezza - P Profondità - HS Altezza di seduta - PS Profondità di seduta
Le dimensioni si riferiscono al massimo ingombro della versione con meccanismo chiuso dove previsto.

dimensioni	L 107 H99 P99 HS47 PS52	L 107 H99 P99 HS47 PS52	L 167 H99 P99 HS47 PS52	L 167 H99 P99 HS47 PS52	L 202 H99 P99 HS47 PS52
codice versione	100	161	200	408	300
Descrizione	poltrona	pol. rec.elet.	div.2 posti	2p2 rec.dx-sx el.	div.3 posti

dimensioni	L 202 H99 P99 HS- PS- T09
Descrizione	3p 2cus.2r.el.dx-sx

Piedi



PVC H5

HOUSTON

- SFODERABILITÀ** Non possibile.
- CUCITURE** Il rivestimento in pelle è realizzabile con filo a contrasto nelle varianti di colore disponibili, inoltre prevede tagli differenti rispetto al rivestimento in microfibra (o tessuto).
- MECCANISMI** Tutte le versioni sono dotate di poggiatesta sollevabile manualmente. L'altezza del modello con poggiatesta sollevato è di 101 cm. Versioni recliner disponibili con meccanismo metallico reclinabile motorizzato elettricamente mediante pulsantiera posizionata nella parte esterna al fianco bracciolo. La profondità del recliner aperto è di 156 cm.
- PIEDI DI SERIE** PM2184, in metallo lucido h. 15 cm. Alcune versioni potrebbero essere dotate di piedi nascosti che hanno funzione strutturale.

L Lunghezza - H Altezza - P Profondità - HS Altezza di seduta - PS Profondità di seduta
Le dimensioni si riferiscono al massimo ingombro della versione con meccanismo chiuso dove previsto.

dimensioni	L 123	L 123	L 183	L 183	L 218
codice versione	H84 P99 HS47 PS52 100	H84 P99 HS47 PS52 161	H84 P99 HS47 PS52 200	H84 P99 HS47 PS52 408	H84 P99 HS47 PS52 300
Descrizione	poltrona	pol. rec.elet.	div.2 posti	2p2 rec.dx-sx el.	div.3 posti

L 218
H84 P99 HS47 PS52
T09
3p 2cus.2r.el.dx- sx

Piedi



PM964

NEW YORK

- SFODERABILITÀ** Non possibile.
- MECCANISMI** Versioni recliner disponibili con meccanismo metallico reclinabile motorizzato elettricamente con pulsantiera laterale. La profondità del recliner aperto è di 154 cm.
- PIEDI DI SERIE** PVC H. 5 cm, colore nero

L Lunghezza - H Altezza - P Profondità - HS Altezza di seduta - PS Profondità di seduta
Le dimensioni si riferiscono al massimo ingombro della versione con meccanismo chiuso dove previsto.

dimensioni	L 108	L 108	L 188	L 168	L 203
codice versione	H99 P94 HS47 PS52 100	H99 P94 HS47 PS52 161	H99 P94 HS47 PS52 200	H99 P94 HS47 PS52 408	H99 P94 HS47 PS52 300
Descrizione	poltrona	pol. rec.elet.	div.2 posti	2p2 rec.dx-sx el.	div.3 posti

L 203
H99 P94 HS47 PS52
T09
3p 2cus.2r.el.dx- sx

Piedi



PVC H5

ORLANDO

SFODERABILITÀ

Non possibile.

CUCITURE

Il rivestimento in pelle è realizzabile con filo a contrasto nell'evarianti di colore disponibili, inoltre prevede tagli differenti rispetto al rivestimento in microfibra (o tessuto).

MECCANISMI

Tutte le versioni sono dotate di poggiatesta sollevabile manualmente. L'altezza del modello con poggiatesta sollevato è di 101 cm. Le versioni recliner disponibili con meccanismo metallico reclinabile motorizzato elettricamente mediante pulsantiera posizionata nella parte esterna al fianco bracciolo. La profondità del recliner aperto è di 156 cm.

PIEDI DI SERIE

PL2179, in legno di faggio tinto palissandro, h. 4 cm. Alcune versioni potrebbero essere dotate di piedi nascosti che h

PHOENIX

SFODERABILITÀ

Non possibile.

CUCITURE

Il rivestimento in pelle è realizzabile con filo a contrasto nelle varianti di colore disponibili, inoltre prevede tagli differenti rispetto al rivestimento in microfibra (o tessuto).





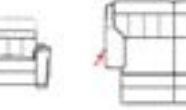

MECCANISMI

Versioni recliner disponibili con meccanismo metallico reclinabile motorizzato elettricamente mediante pulsantiera posizionata laterale. La profondità del recliner aperto è di 154 cm.

PIEDI DI SERIE

PVC, h. 6 cm, colore: nero.

L Lunghezza - H Altezza - P Profondità - HS Altezza di seduta - PS Profondità di seduta
Le dimensioni si riferiscono al massimo ingombro della versione con meccanismo chiuso dove previsto.

					
dimensioni	L 112	L 112	L 172	L 207	L 207
codice versione	H84 P99 HS47 PS52	H84 P99 HS47 PS52	H84 P99 HS47 PS52	H84 P99 HS47 PS52	H84 P99 HS47 PS52
Descrizione	100	161	200	300	T09
	poltrona	pol. rec.elet.	div.2 posti	div.3 posti	3p 2cus.2r.el.dx-sx






Piedi


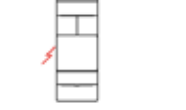












PL2179



PVC H4

L Lunghezza - H Altezza - P Profondità - HS Altezza di seduta - PS Profondità di seduta
Le dimensioni si riferiscono al massimo ingombro della versione con meccanismo chiuso dove previsto.

					
dimensioni	L 101	L 101	L 161	L 196	L 102
codice versione	H98 P99 HS47 PS52	H98 P99 HS47 PS52	H98 P99 HS47 PS52	H98 P99 HS47 PS52	H98 P102 HS47 PS52
Descrizione	100	161	200	300	040
	poltrona	pol. rec.elet.	div.2 posti	div.3 posti	ang.quad.

					
L 61	L 61	L 78	L 78	L 81	L 81
H98 P99 HS47 PS52	H98 P99 HS47 PS52	H98 P99 HS47 PS52	H98 P99 HS47 PS52	H98 P99 HS47 PS52	H98 P99 HS47 PS52
130	E95	144	182	120	110
pol.t. sb	pol.sb re.el.	pol.sb maxi	p.sb maxi rec.el.	pol.t.1b sx	pol.t. 1b dx

					
L 81	L 81	L 98	L 98	L 98	L 98
H98 P99 HS47 PS52	H98 P99 HS47 PS52	H98 P99 HS47 PS52	H98 P99 HS47 PS52	H98 P99 HS47 PS52	H98 P99 HS47 PS52
174	173	124	114	613	612
pol.1bsx rec.elet.	pol.1bdx rec.elet.	pol.1bsx maxi	pol.1bdx maxi	p. maxi 1bsx r.el	p. maxi 1bdx r.el

	
L 98	L 98
H98 P159 HS47 PS112	H98 P159 HS47 PS112
420	410
chaise long.bsx	chaise long.bdx

Piedi



PVC H6

SEATTLE

- SFODERABILITÀ** Non possibile.
- CUCITURE** Il rivestimento in pelle è realizzabile con filo a contrasto nelle varianti di colore disponibili, inoltre prevede tagli differenti rispetto al rivestimento in microfibra (o tessuto).
- MECCANISMI** Tutte le versioni sono dotate di poggiatesta sollevabile manualmente. L'altezza del modello con poggiatesta sollevato è di 101 cm. Versioni recliner disponibili con meccanismo metallico reclinabile motorizzato elettricamente mediante pulsantiera posizionata nella parte esterna al fianco bracciolo. La profondità del recliner aperto è di 156 cm.
- PIEDI DI SERIE** PVC h. 5 cm. nero.

WASHINGTON

- SFODERABILITÀ** Non possibile.
- CUCITURE** Il rivestimento in pelle è realizzabile con filo a contrasto nelle varianti di colore disponibili, inoltre prevede tagli differenti rispetto al rivestimento in microfibra (o tessuto).
- MECCANISMI** Tutte le versioni sono dotate di poggiatesta sollevabile manualmente. L'altezza del modello con poggiatesta sollevato è di 101 cm. Le versioni recliner disponibili con meccanismo metallico reclinabile motorizzato elettricamente mediante pulsantiera posizionata nella parte esterna al fianco bracciolo. La profondità del recliner aperto è di 156 cm.
- COMPONENTI** Comando pulsantiera (usb2) per laqto bracciolo dotato di connettore usb che offre un'ampia gamma di connessioni per alimentazioni usb.
- PIEDI DI SERIE** PVC. h. 6 cm, colore: nero.

L Lunghezza - H Altezza - P Profondità - HS Altezza di seduta - PS Profondità di seduta
Le dimensioni si riferiscono al massimo ingombro della versione con meccanismo chiuso dove previsto.

dimensioni	L 110	L 110	L 170	L 170	L 205
codice versione	H84 P99 HS47 PS52	H84 P99 HS47 PS52	H84 P99 HS47 PS52	H84 P99 HS47 PS52	H84 P99 HS47 PS52
Descrizione	100	161	200	408	300
Descrizione	poltrona	pol. rec.elet.	div.2 posti	2p2 rec.dx-sx el.	div.3 posti

L 205
H84 P99 HS47 PS52
T09
3p 2cus.2r.el.dx-sx

Piedi



PVC H5

L Lunghezza - H Altezza - P Profondità - HS Altezza di seduta - PS Profondità di seduta
Le dimensioni si riferiscono al massimo ingombro della versione con meccanismo chiuso dove previsto.

dimensioni	L 114	L 114	L 175	L 210	L 107
codice versione	H84 P99 HS47 PS52	H84 P99 HS47 PS52	H84 P99 HS47 PS52	H84 P99 HS47 PS52	H84 P107 HS47 PS52
Descrizione	100	161	200	300	E35
Descrizione	poltrona	pol. rec.elet.	div.2 posti	div.3 posti	ang.q.pogg.soll.

L 62	L 62	L 79	L 79	L 88	L 88
H84 P99 HS47 PS52	H84 P99 HS47 PS52	H84 P99 HS47 PS52	H84 P99 HS47 PS52	H84 P99 HS47 PS52	H84 P99 HS47 PS52
130	E95	144	182	120	110
pol. sb	pol.sb re.el.	pol.sb maxi	p.sb maxi rec.el.	pol.1b sx	pol. 1b dx

L 88	L 88	L 105	L 105	L 105	L 105
H84 P99 HS47 PS52	H84 P99 HS47 PS52	H84 P99 HS47 PS52	H84 P99 HS47 PS52	H84 P99 HS47 PS52	H84 P99 HS47 PS52
174	173	124	114	613	612
pol.1bsx rec.elet.	pol.1bdx rec.elet.	pol.1bsx maxi	pol.1bdx maxi	p. maxi 1bsx r.el	p. maxi 1bdx r.el

L 105	L 105
H84 P159 HS47 PS112	H84 P159 HS47 PS112
420	410
chaise long.bsx	chaise long.bdx

Componenti / Vers. Optional



usb2

Piedi



PVC H6

BLUEPRINTS

ALAN

- REMOVABILITY** Not available
- MECHANISMS** Recliner versions available with electric (side push button) metal mechanism. The length of the sofa with open recliner is 154 cm.
- STANDARD** Feet Black colored PVC, h. 5 cm

L Length - H Height - D Depth - SH Seat Height - SD Seat Depth
Dimensions refer to maximum sizes of the version with closed mechanism (where available).

dimensions	L 115	L 175	L 210	L 115	L 175
version code	H99 D94 SH47 SD52 100	H99 D94 SH47 SD52 200	H99 D94 SH47 SD52 300	H99 D94 SH47 SD52 161	H99 D94 SH47 SD52 408
Description	chair	2 seater	3 seater	chair with elec.recl.	2str rg/lf rec.el.

L 210
H99 D94 SH47 SD52
T09
3 seat.2cush.2
rh/lhf el.rec.

Feet



PVC H5

ATLANTA

- REMOVABILITY** Not available
- SEWING** Leather coverings feasible with contrast stitching in the colors available; cuts and sewings vary on microfiber (or fabric) coverings.
- MECHANISMS** Recliner versions equipped with electrically powered metal mechanism operated by a touch pad positioned on armrests outer sides. The depth of the model with open recliner is 154 cm.
- STANDARD** Feet P2190 in black colored PVC, h. 4.5 cm, also available with wengé effect and shiny metal finish.

L Length - H Height - D Depth - SH Seat Height - SD Seat Depth
Dimensions refer to maximum sizes of the version with closed mechanism (where available).

dimensions	L 94	L 94	L 154	L 154	L 189
version code	H99 D94 SH47 SD52 100	H99 D94 SH47 SD52 161	H99 D94 SH47 SD52 200	H99 D94 SH47 SD52 408	H99 D94 SH47 SD52 300
Description	chair	chair with elec.recl.	2 seater	2str rg/lf rec.el.	3 seater

L 189
H99 D94 SH47 SD52
T09
3 seat.2cush.2
rh/lhf el.rec.

Feet



P2190

BUFFALO

- REMOVABILITY** Not available
- SEWING** Leather coverings feasible with contrast stitching in the colors available, cuts and sewing vary on microfiber (or fabric) coverings.
- MECHANISMS** Recliner versions equipped with electrically powered metal mechanism with button panel positioned on the sides. The depth of the open recliner is 158 cm.
- STANDARD FEET** PM2270, is shiny metal, h. 13.5 cm. Some versions may be equipped with hidden feet with a supporting structural function.

DETROIT

- REMOVABILITY** Not available
- SEWING** Leather coverings feasible with contrast stitching in the colors available; cuts and sewings vary on microfiber (or fabric) coverings.
- MECHANISMS** Recliner versions equipped with electrically powered metal mechanism operated by a button panel positioned on the sides. The depth of the open recliner is 154 cm.
- STANDARD FEET** Black PVC, h. 5 cm.

L Length - H Height - D Depth - SH Seat Height - SD Seat Depth
Dimensions refer to maximum sizes of the version with closed mechanism (where available).

dimensions	L 108 H100 D97 SH44 SD54	L 109 H100 D97 SH44 SD54	L 165 H100 D97 SH44 SD54	L 203 H100 D97 SH44 SD54	L 104 H100 D104 SH44 SD54
version code	100	161	200	300	040
Description	chair	chair with elec.recl.	2 seater	3 seater	square corner

dimensions	L 210 H100 D104 SH44 SD54	L 210 H100 D104 SH44 SD54	L 58 H100 D97 SH44 SD54	L 77 H100 D97 SH44 SD54	L 83 H100 D97 SH44 SD54	L 83 H100 D97 SH44 SD54
version code	042	041	130	144	120	110
Description	sq.cor.chr.sq.ter. left. fac.	sq.cor.chr.sq.ter. rig.fac.	chair without armr.	maxi chair no arm	1 left arm facing chair	1 right arm facing chair

dimensions	L 84 H100 D97 SH44 SD54	L 84 H100 D97 SH44 SD54	L 102 H100 D97 SH44 SD54	L 102 H100 D97 SH44 SD54	L 103 H100 D97 SH44 SD54	L 103 H100 D97 SH44 SD54
version code	174	173	124	114	613	612
Description	elec.rec.chair 1arm l af	elec.rec.chair 1arm raf	lhf maxi chair	rhf maxi chair	1laf maxi chair rec.el	1raf maxi chair rec.el

dimensions	L 140 H100 D97 SH44 SD54	L 140 H100 D97 SH44 SD54	L 178 H100 D97 SH44 SD54	L 178 H100 D97 SH44 SD54
version code	220	210	320	310
Description	1left arm facing 2 str	1right arm facing 2 str	1left arm facing 3 str	1right arm facing 3 str



L Length - H Height - D Depth - SH Seat Height - SD Seat Depth
Dimensions refer to maximum sizes of the version with closed mechanism (where available).

dimensions	L 107 H99 D99 SH47 SD52	L 107 H99 D99 SH47 SD52	L 167 H99 D99 SH47 SD52	L 167 H99 D99 SH47 SD52	L 202 H99 D99 SH47 SD52
version code	100	161	200	408	300
Description	chair	chair with elec.recl.	2 seater	2str rg/lf rec.el.	3 seater

dimensions	L 202 H99 D99 SH-SD- T09
version code	
Description	3 seat.2cush.2 rhf/lhf el.rec.



HOUSTON

- REMOVABILITY** Not available.
- SEWING** Leather coverings feasible with contrast stitching in the colors available; cuts and sewing vary on microfiber (or fabric) coverings.
- MECHANISMS** All versions are equipped with headrests that can be manually lifted. The height of the model with lift-up headrests is 101 cm. Recliner versions equipped with electrically powered metal mechanism operated by a touch pad positioned on armrests outer sides. The depth of the open recliner is 156 cm.
- STANDARD FEET** Shiny metal PM964. Some versions may be equipped with hidden feet with a supporting structural function.

L Length - H Height - D Depth - SH Seat Height - SD Seat Depth
 Dimensions refer to maximum sizes of the version with closed mechanism (where available)

dimensions	L 123 H84 D99 SH47 SD52	L 123 H84 D99 SH47 SD52	L 163 H84 D99 SH47 SD52	L 183 H84 D99 SH47 SD52	L 218 H84 D99 SH47 SD52
version code	100	161	200	408	300
Description	chair	chair with elec.recl.	2 seater	2str rg/lf rec.el.	3 seater

L 218 H84 D99 SH47 SD52
T09
3 seat.2cush.2 rh/lht el.rec.

Piedi



PM964

NEW YORK

- REMOVABILITY** Not available
- MECHANISMS** Recliner versions available with electric (side push button) metal mechanism. The length of the sofa with open recliner is 154 cm.
- STANDARD FEET** Black colored PVC, h. 5 cm

L Lunghezza - H Altezza - P Profondità - HS Altezza di seduta - PS Profondità di seduta
 Le dimensioni si riferiscono al massimo ingombro della versione con meccanismo chiuso dove previsto.

dimensioni	L 108 H99 P94 HS47 PS52	L 108 H99 P94 HS47 PS52	L 168 H99 P94 HS47 PS52	L 168 H99 P94 HS47 PS52	L 203 H99 P94 HS47 PS52
codice versione	100	161	200	408	300
Descrizione	poltrona	pol. rec.el.	div.2 posti	2p2 rec.dx-sx el.	div.3 posti

L 203 H99 P94 HS47 PS52
T09
3p 2cus.2r.el.dx-sx

Feet



PVC HS

ORLANDO

REMOVABILITY	Not available
SEWING	Leather coverings feasible with contrast stitching in the colors available, cuts and sewing vary on microfiber (or fabric) coverings.
MECHANISMS	All versions are equipped with headrests that can be manually lifted. The height of the model with lift-up headrests is 101 cm. Recliner versions equipped with electrically powered metal mechanism operated by a button panel positioned on armrests outer sides. the depth of the open recliner is 156 cm.
STANDARD FEET	Rosewood colored beech-wood PL2179, h. 4 cm. Some versions may be equipped with hidden feet with a supporting structural function.

L Length - H Height - D Depth - SH Seat Height - SD Seat Depth
Dimensions refer to maximum sizes of the version with closed mechanism (where available).

dimensions	L 112/44" H84/33" D99/39" SH47/19" SD52/20"	L 112/44" H84/33" D99/39" SH47/19" SD52/20"	L 172/68" H84/33" D99/39" SH47/19" SD52/20"	L 172/68" H84/33" D99/39" SH47/19" SD52/20"	L 207/81" H84/33" D99/39" SH47/19" SD52/20"
version code	100	161	200	408	300
Description	chair	chair with elec.recl.	2 seater	2str rg/lf rec.el.	3 seater
L 207/81" H84/33" D99/39" SH47/19" SD52/20"	L 95/37" H67/26" D36/14" SH0/0" SD0/0"	L 112/44" H64/25" D94/37" SH0/0" SD0/0"	L 155/61" H67/26" D36/14" SH0/0" SD0/0"	L 172/68" H64/25" D94/37" SH0/0" SD0/0"	L 190/75" H67/26" D36/14" SH0/0" SD0/0"
T09	AP3	AP2	AO8	AO9	AP0
3 seat.2cush.2 rhf/lhf el.rec.	base - electric recl. chair	back cushion elec.recl.chair	back cushions 2- s 2 el.recl	base 2 str 2 electric recl.	back cushions 3- s 2 el.recl
L 207/81" H64/25" D94/37" SH0/0" SD0/0"					
AP1					
base 3 str 2 electric recl.					

Feet



PL2179

PVC H4

PHOENIX

REMOVABILITY	Not available
SEWING	Leather coverings feasible with contrast stitching in the colors available; cuts and sewings vary on microfiber (or fabric) coverings.
MECHANISMS	Recliner versions equipped with electrically powered metal mechanism with button panel positioned on the sides. The depth of the open recliner is 154 cm.
STANDARD	Black PVC, h. 6 cm.

L Length - H Height - D Depth - SH Seat Height - SD Seat Depth
Dimensions refer to maximum sizes of the version with closed mechanism (where available).

dimensions	L 101 H98 D99 SH47 SD52	L 101 H98 D99 SH47 SD52	L 161 H98 D99 SH47 SD52	L 196 H98 D99 SH47 SD52	L 102 H98 D102 SH47 SD52
version code	100	161	200	300	040
Description	chair	chair with elec.recl.	2 seater	3 seater	square corner
L 61 H98 D99 SH47 SD52	L 61 H98 D99 SH47 SD52	L 78 H98 D99 SH47 SD52	L 78 H98 D99 SH47 SD52	L 81 H98 D99 SH47 SD52	L 81 H98 D99 SH47 SD52
130	E95	144	182	120	110
chair without armr.	elec.recl.armless chair	maxi chair no arm	el.rec.arml.maxi chair	1 left arm facing chair	1 right arm facing chair
L 81 H98 D99 SH47 SD52	L 81 H98 D99 SH47 SD52	L 98 H98 D99 SH47 SD52	L 98 H98 D99 SH47 SD52	L 98 H98 D99 SH47 SD52	L 98 H98 D99 SH47 SD52
174	173	124	114	613	612
elec.rec.chair 1arm lhf	elec.rec.chair 1arm raf	lhf maxi chair	rhf maxi chair	1laf maxi chair rec.el	1raf maxi chair rec.el
L 98 H98 D159 SH47 SD112	L 98 H98 D159 SH47 SD112				
420	410				
chaise lon.lhf arm fac	chaise lon.rhf arm fac				

Feet



PVC H6

SEATTLE

REMOVABILITY	Not available
SEWING	Leather coverings feasible with contrast stitching in the colors available; cuts and sewings vary on microfiber (or fabric) coverings.
MECHANISMS	All versions are equipped with headrests that can be manually lifted. The height of the model with lift-up headrests is 101 cm. Recliner versions equipped with electrically powered metal mechanism operated by a touch pad positioned on armrests outer sides. The depth of the open recliner is 156 cm.
STANDARD FEET	Black PVC, h. 5 cm

L Length - H Height - D Depth - SH Seat Height - SD Seat Depth
Dimensions refer to maximum sizes of the version with closed mechanism (where available).

dimensions	L 110	L 110	L 170	L 170	L 205
version code	H84 D99 SH47 SD52	H84 D99 SH47 SD52	H84 D99 SH47 SD52	H84 D99 SH47 SD52	H84 D99 SH47 SD52
Description	100	161	200	408	T09
Description	chair	chair with elec.recl.	2 seater	2str rg/lf rec.el.	3 seat.2cush.2 rhf/lhf el.rec.



L 205
H84 D99 SH47 SD52
300
3 seater

Feet



PVC H5

WASHINGTON

REMOVABILITY	Not available.
SEWING	Leather coverings feasible with contrast stitching in the colors available; cuts and sewing vary on microfiber (or fabric) coverings.
MECHANISMS	All versions are equipped with headrests that can be manually lifted. The height of the model with lift-up headrests is 101 cm. Recliner versions equipped with electrically powered metal mechanism operated by a button panel positioned on armrests outer sides. The depth of the open recliner is 156 cm.
COMPONENTS	Button panel (usb2) equipped with USB connector which allows several USB power supply devices to be plugged.
STANDARD FEET	Black PVC, h. 6 cm.

L Length - H Height - D Depth - SH Seat Height - SD Seat Depth
Dimensions refer to maximum sizes of the version with closed mechanism (where available).

dimensions	L 114	L 114	L 175	L 210	L 107
version code	H84 D99 SH47 SD52	H84 D99 SH47 SD52	H84 D99 SH47 SD52	H84 D99 SH47 SD52	H84 D107 SH47 SD52
Description	100	161	200	300	E35
Description	chair	chair with elec.recl.	2 seater	3 seater	sq. corner uplif. headrest



L 62
H84 D99 SH47 SD52
130
chair without armr.



L 62
H84 D99 SH47 SD52
E95
elec.recl.armless chair



L 79
H84 D99 SH47 SD52
144
maxi chair no arm



L 79
H84 D99 SH47 SD52
182
el.rec.arml.maxi chair



L 88
H84 D99 SH47 SD52
120
1 left arm facing chair



L 88
H84 D99 SH47 SD52
110
1 right arm facing chair

Components / Optional vers.



usb2

Feet



PVC H6

L 88	L 88	L 105	L 105	L 105	L 105
H84 D99 SH47 SD52	H84 D99 SH47 SD52	H84 D99 SH47 SD52	H84 D99 SH47 SD52	H84 D99 SH47 SD52	H84 D99 SH47 SD52
174	173	124	114	613	612
elec.rec.chair 1arm laf	elec.rec.chair 1arm raf	lhf maxi chair	rhf maxi chair	1laf maxi chair rec.el	1raf maxi chair rec.el
L 105	L 105				
H84 D159 SH47 SD112	H84 D159 SH47 SD112				
420	410				
chaise lon.lhf arm fac	chaise lon.rhf arm fac				


NICOLETTIHOME
people

COVERINGS

MICRO BERLINE NE



BLUE



TURQUOISE



PURPLE




ROSSO



BROWN



MOSTAZA



NATA



GREEN



CARIBOU



ARENA



CAMEL



TRUFA



LIGHT GREY



BLACK



EBONY



ASH




ELEPHANT



CREAM

TORELLO CB



BIANCO



328 TORTORA




81-BLU-S1



363 COGNAC



312 TAUPE



71 NERO



327 GRIGIO SCURO



352 FANGO



91-CHOCOL-S1



370 B.CO PURO



371 ICE

 **NICOLETTIHOME**
people
nicolettihome.com/people