

# n\_Buffalo



NICOLETTIHOME

## Codice Modello N8612

data emissione 22-12-22 revisione 00  
aggiornamento del 26-01-23 (annulla la precedente)

**Designer:** abruzzese

**Struttura:** legno di abete, multistrato e truciolare ricoperto di poliuretano espanso.

**Sistema di molleggio:** cinghie elastiche.

**Imbottitura Seduta:** cuscini di seduta in poliuretano espanso ecologico ricoperto con falda 100% poliestere.

**Imbottitura Spalliera:** cuscini spalliera in fiocco (focchi di fibra sintetica).

**Imbottitura Bracciolo:** in poliuretano espanso ecologico ricoperto con falda 100% poliestere.

**Sfoderabilità:** non possibile.

**Cuciture:** il rivestimento in pelle è realizzabile con filo a contrasto nelle varianti di colore disponibili, inoltre prevede tagli differenti rispetto al rivestimento in microfibra (o tessuto).

**Meccanismi:** versioni recliner disponibili con meccanismo metallico reclinabile motorizzato elettricamente con pulsantiera laterale. La profondità del recliner aperto è di 158 cm.

**Piedi di serie:** PM2270, in metallo lucido h. 13,5 cm disponibili nelle finiture GRAUBRAU. Alcune versioni potrebbero essere dotate di piedi nascosti che hanno funzione strutturale.

**Note:** Modello realizzabile in pelli sottili elastiche oppure microfibra art. Berlin.

### Densità sedute e spalliere kg/mc (±5%) <sup>(1)</sup>

Mercati	Seduta	Spalliera
I	30 Medio	
D - NL - CH		
USA - California		
GB	37 ignifugo	
Altri mercati	30 Medio	

Nota: Quando nella tabella non è indicato alcun valore occorre far riferimento al campo 'Altri mercati'.

<sup>(1)</sup>Densità: massa volumica apparente determinata sul materiale privo di qualsiasi rivestimento e secondo le norme UNI EN ISO 845. I valori indicati si riferiscono alle medie di produzione; l'azienda si riserva l'eventuale variazione delle caratteristiche tecniche dichiarate. Prima dell'utilizzo, è preferibile consultare la TECNICA INFORMATIVA SULLA SICUREZZA per le informazioni relative all'impiego ed alla protezione delle persone e dell'ambiente, in accordo con le direttive CEE vigenti in materia.

### Rivestimenti

	consigliato	non consigliato	non possibile
pelli spessorate			✓
pelli sottili elastiche	✓		
pelli naturali			✓
tessuto			✓
microfibra	✓		
mistocrosta			✓
DeLuxe			✓
multi colore**			✓
multi categoria**			✓
multi rivestimento**			✓

Nota: per i modelli non sfoderabili sono disponibili solo i tessuti in tinta unita abilitati.

### Componenti / Vers. Optional

--	--	--

### Piedi



PM2270

--	--	--

### Pouf

--	--	--

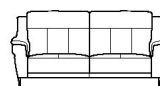
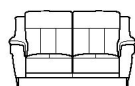
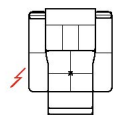
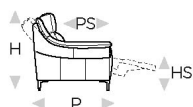
Con riserva di apportare per esigenze di produzione, senza alcun preavviso, modifiche nei materiali, nei rivestimenti e nelle dimensioni del prodotto presentati nella scheda tecnica. Le dimensioni e il volume riportati hanno valore indicativo essendo soggette alle tolleranze dei processi di produzione. Sono consigliati, in condizioni di normale utilizzo, i seguenti valori massimali di carico: poltrone max 120 kg, divani 2 sedute max 200 kg (2x100 kg), divani 3 sedute max 240 kg (3x80kg). L'utilizzo con carichi che superino i valori indicati, potrebbe causare un cedimento del divano/poltrona o di suoi componenti.

↑ piegare lungo la linea tratteggiata ↑

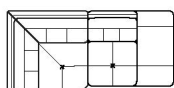
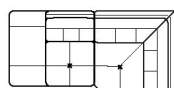
# n\_Buffalo

NICOLETTIHOME

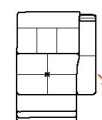
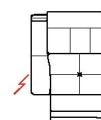
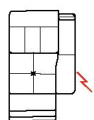
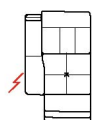
L Lunghezza - H Altezza - P Profondità - HS Altezza di seduta - PS Profondità di seduta  
Le dimensioni si riferiscono al massimo ingombro della versione con meccanismo chiuso dove previsto.



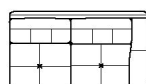
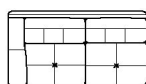
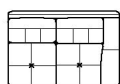
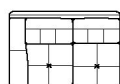
dimensioni	L 108 H100 P97 HS44 PS54	L 109 H100 P97 HS44 PS54	L 165 H100 P97 HS44 PS54	L 203 H100 P97 HS44 PS54	L 104 H100 P104 HS44 PS54
codice versione	100	161	200	300	040
Descrizione	poltrona	pol. rec.elet.	div.2 posti	div.3 posti	ang.quad.



L 210 H100 P104 HS44 PS54	L 210 H100 P104 HS44 PS54	L 58 H100 P97 HS44 PS54	L 77 H100 P97 HS44 PS54	L 83 H100 P97 HS44 PS54	L 83 H100 P97 HS44 PS54
042	041	130	144	120	110
ang.q.polt.t.sx	ang.q.polt.t.dx	pol.t. sb	pol.sb maxi	pol.t. 1b sx	pol.t. 1b dx



L 84 H100 P97 HS44 PS54	L 84 H100 P97 HS44 PS54	L 102 H100 P97 HS44 PS54	L 102 H100 P97 HS44 PS54	L 103 H100 P97 HS44 PS54	L 103 H100 P97 HS44 PS54
174	173	124	114	613	612
pol.1bsx rec.elet.	pol.1bdx rec.elet.	pol.1bsx maxi	pol.1bdx maxi	p. maxi 1bsx r.el	p. maxi 1bdx r.el



L 140 H100 P97 HS44 PS54	L 140 H100 P97 HS44 PS54	L 178 H100 P97 HS44 PS54	L 178 H100 P97 HS44 PS54
220	210	320	310
div.2p 1b sx	div.2p 1b dx	div.3 p.1b sx	div.3 p.1b dx

↓ piegare lungo la linea tratteggiata ↓