

↑ plier le long de la ligne en tirets ↑

# n\_Pisco

NICOLETTIHOME

L Largeur - H Hauteur - P Profondeur - HS Hauteur d'assise - PS Profondeur d'assise  
Les dimensions se réfèrent à l'encombrement maximal de la version avec mécanisme fermé si prévu.

dimensions	L 100 H77 P108 HS43 PS59	L 100 H77 P108 HS43 PS59	L 158 H77 P108 HS43 PS59	L 190 H77 P108 HS43 PS59	L 210 H77 P108 HS43 PS59
code version	100	161	200	240	300
Description	fauteuil	fauteuil relax elec.	canape 2 places	canape 2 places et demi	canape 3 places.
L 230 H77 P108 HS43 PS59	L 74 H43 P85 HS- PS-	L 114 H77 P114 HS43 PS59	L 235 H77 P115 HS43 PS59	L 235 H77 P115 HS43 PS59	L 235 H77 P115 HS43 PS59
F 82	635	E 35	042	041	C 48
canape 3 places. xl	pouf rectangulaire	angle carre tet.rel.	ang.car/ch.1 plc ter.car gh.	ang.car/ch.1plc ter.car dr.	ang.car/1pl ter./tet.rel.g
L 235 H77 P115 HS43 PS59	L 58 H77 P108 HS43 PS59	L 58 H77 P108 HS43 PS59	L 74 H77 P108 HS43 PS59	L 74 H77 P108 HS43 PS59	L 84 H77 P108 HS43 PS59
C 47	D 62	I 06	130	E 95	144
ang.car/1pl ter./tet.rel.d	chauffeuse 1 pl mini	chauffeuse mini rel.elect.	chauffeuse 1 plc.	chauff.1 plc relax el.	chauffeuse 1pl maxi
L 84 H77 P108 HS43 PS59	L 79 H77 P108 HS43 PS59	L 79 H77 P108 HS43 PS59	L 79 H77 P108 HS43 PS59	L 79 H77 P108 HS43 PS59	L 95 H77 P108 HS43 PS59
I 82	B 69	B 68	C 37	C 36	120
chauf.1p maxi rel.el.	batard mini 1 pl gh	batard mini 1 pl dr	bat.mini 1pl agh rec.el.	bat.mini 1pl adr rec.el.	batard 1 plc acc.gh

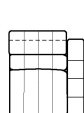
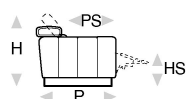
↓ plier le long de la ligne en tirets ↓

↑ plier le long de la ligne en tirets ↑

# n\_Pisco

NICOLETTIHOME

L Largeur - H Hauteur - P Profondeur - HS Hauteur d'assise - PS Profondeur d'assise  
Les dimensions se réfèrent à l'encombrement maximal de la version avec mécanisme fermé si prévu.



L 95  
H77 P108 HS43 PS59

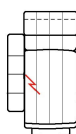
dimensions

code version

110

Description

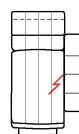
batard 1 plc  
acc.dr



L 95  
H77 P108 HS43 PS59

174

bat.1pl.agh  
rec.elec.



L 95  
H77 P108 HS43 PS59

173

bat.1pl adr rec.  
elec.



L 105  
H77 P108 HS43 PS59

124

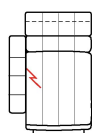
batard 1pl ag  
maxi



L 105  
H77 P108 HS43 PS59

114

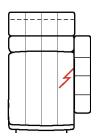
batard 1pl ad  
maxi



L 105  
H77 P108 HS43 PS59

613

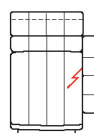
b. 1pl. maxi gh.  
rec. el



L 105  
H77 P108 HS43 PS59

612

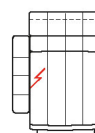
b.1pl.maxi dr  
rec.el.



L 115  
H77 P108 HS43 PS59

Q88

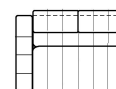
bat.1p xl dr rel.el.



L 115  
H77 P108 HS43 PS59

Q89

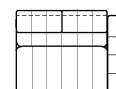
bat.1p xl gh  
rel.el.



L 137  
H77 P108 HS43 PS59

220

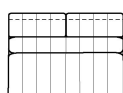
batard 2 plc  
accoud.gauche



L 137  
H77 P108 HS43 PS59

210

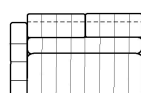
batard 2plc  
accoud.droit



L 148  
H77 P108 HS43 PS59

243

chauffeuse 2  
places et demi



L 169  
H77 P108 HS43 PS59

252

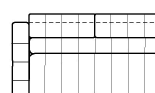
bat. 2,5 pl. acc.gh



L 169  
H77 P108 HS43 PS59

251

bat. 2,5 pl. acc.dr



L 189  
H77 P108 HS43 PS59

320

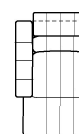
batard 3 places  
accoud.gauche



L 189  
H77 P108 HS43 PS59

310

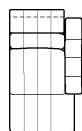
batard 3 plc  
accoud.droit



L 95  
H77 P149 HS43 PS109

420

chaise longue  
acc.gh



L 95  
H77 P149 HS43 PS109

410

chaise longue  
acc.dr

↓ plier le long de la ligne en tirets ↓