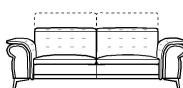
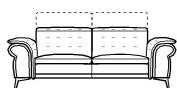
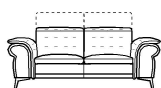
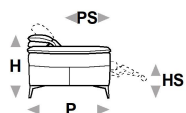


↑ plier le long de la ligne en tirets ↑

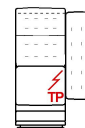
n_Hollywood

NICOLETTIHOME

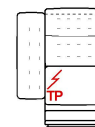
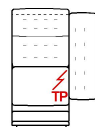
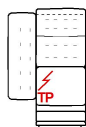
L Longueur - H Hauteur - P Profondeur - HS Hauteur d'assise - PS Profondeur d'assise
Les dimensions se réfèrent à l'encombrement maximal de la version avec mécanisme fermé si prévu.



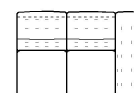
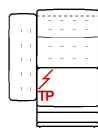
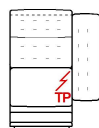
dimensions	L 195 H79 P107 HS46 PS59	L 215 H79 P107 HS46 PS59	L 229 H79 P107 HS46 PS59	L 80 H- P80 HS46 PS-	L 116 H79 P116 HS46 PS90
code version	200	240	300	540	E35
Description	canape 2 places	canape 2 places et demi	canape 3 places.	pouf	angle carre tet.rel.



L 63 H79 P107 HS46 PS59	L 73 H79 P107 HS46 PS59	L 80 H79 P107 HS46 PS59	L 97 H79 P107 HS46 PS59	L 97 H79 P107 HS46 PS59	L 98 H79 P107 HS46 PS59
D62	130	144	B68	B69	C36
chauffeuse 1 pl mini	chauffeuse 1 plc.	chauffeuse 1pl maxi	batard mini 1 pl dr	batard mini 1 pl gh	bat.mini 1pl adr rec.el.



L 98 H79 P107 HS46 PS59	L 107 H79 P107 HS46 PS59	L 107 H79 P107 HS46 PS59	L 108 H79 P107 HS46 PS59	L 108 H79 P107 HS46 PS59	L 114 H79 P107 HS46 PS59
C37	110	120	173	174	114
bat.mini 1pl agh rec.el.	batard 1 plc acc.dr	batard 1 plc acc.gh	bat.1pl adr rec. elec.	bat.1pl.agh rec.elec.	batard 1pl ad maxi



L 114 H79 P107 HS46 PS59	L 115 H79 P107 HS46 PS59	L 115 H79 P107 HS46 PS59	L 129 H79 P107 HS46 PS59	L 129 H79 P107 HS46 PS59	L 161 H79 P107 HS46 PS59
124	612	613	168	169	210
batard 1pl ag maxi	b.1pl.maxi dr rec.el.	b. 1pl. maxi gh. rec. el	chauff.1 plc term. mer.dr.	chauff.1 plc term. mer.gh.	batard 2plc accoud.droit

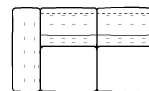
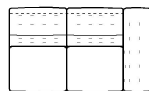
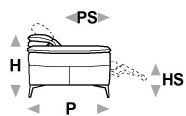
↓ plier le long de la ligne en tirets ↓

↑ plier le long de la ligne en tirets ↑

n_Hollywood

 NICOLETTIHOME

L Longueur - H Hauteur - P Profondeur - HS Hauteur d'assise - PS Profondeur d'assise
Les dimensions se réfèrent à l'encombrement maximal de la version avec mécanisme fermé si prévu.



dimensions

code version

Description

L 161

H79 P107 HS46 PS59

220

batard 2 plc
accoud.gauche

L 146

H79 P107 HS46 PS59

243

chauffeuse 2
places et demi

L 181

H79 P107 HS46 PS59

251

bat. 2,5 pl. acc.dr

L 181

H79 P107 HS46 PS59

252

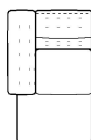
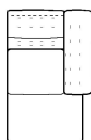
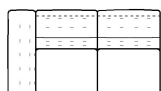
bat. 2,5 pl. acc.gh

L 195

H79 P107 HS46 PS59

310

batard 3 plc
accoud.droit



L 195

H79 P107 HS46 PS59

320

batard 3 places
accoud.gauche

L 108

H79 P167 HS46 PS119

410

chaise longue
acc.dr

L 108

H79 P167 HS46 PS119

420

chaise longue
acc.gh

↓ plier le long de la ligne en tirets ↓

n_Hollywood

Code Modèle N8452

révision 00 du 16-10-17
(annule la précédente)

Multicolore (différentes couleurs d'un même matériau) <input type="checkbox"/> OUI <input checked="" type="checkbox"/> NON	Multi revêtement (assortiment de matériaux différents) <input type="checkbox"/> OUI <input checked="" type="checkbox"/> NON
1ère couleur <input type="checkbox"/> CROUTE <input type="checkbox"/> CUIR <input type="checkbox"/> TISSU <input type="checkbox"/> MICROFIBRE	1er revêtement <input type="checkbox"/> CROUTE <input type="checkbox"/> CUIR <input type="checkbox"/> TISSU <input type="checkbox"/> MICROFIBRE
2ème couleur <input type="checkbox"/> CROUTE <input type="checkbox"/> CUIR <input type="checkbox"/> TISSU <input type="checkbox"/> MICROFIBRE	2ème revêtement <input type="checkbox"/> CROUTE <input type="checkbox"/> CUIR <input type="checkbox"/> TISSU <input type="checkbox"/> MICROFIBRE
3ème couleur <input type="checkbox"/> CROUTE <input type="checkbox"/> CUIR <input type="checkbox"/> TISSU <input type="checkbox"/> MICROFIBRE	3ème revêtement <input type="checkbox"/> CROUTE <input type="checkbox"/> CUIR <input type="checkbox"/> TISSU <input type="checkbox"/> MICROFIBRE
Multi catégorie (différentes catégories d'un même matériau) <input type="checkbox"/> OUI <input checked="" type="checkbox"/> NON	

