



## Codice Modello N8529

data emissione 04-12-19 revisione 00  
aggiornamento del 14-04-22 (annulla la precedente)

**Designer:** CENTRO STUDI NICOLETTI HOME

**Struttura:** legno di abete, multistrato e truciolare ricoperto di poliuretano espanso.

**Sistema di molleggio:** cinghie elastiche.

**Imbottitura Seduta:** cuscini di seduta in poliuretano espanso ecologico ricoperto con falda 100% poliestere.

**Imbottitura Spalliera:** cuscino spalliera in poliuretano espanso ecologico ricoperto con falda 100% poliestere.

**Imbottitura Bracciolo:** cuscino bracciolo in poliuretano espanso ecologico a densità differenziata ricoperto con falda 100% poliestere.

**Sfoderabilità:** non possibile.

**Cuciture:** il rivestimento in pelle è realizzabile con filo a contrasto nelle varianti di colore disponibili, inoltre prevede tagli differenti rispetto al rivestimento in microfibra (o tessuto).

**Meccanismi:** modello dotato di poggiatesta sollevabile manualmente per tutte le versioni. L'altezza del modello con poggiatesta sollevato è di 99 cm. La versione (000) ha un solo poggiatesta sollevabile. Versioni recliner disponibili con meccanismo metallico reclinabile e motorizzato elettricamente mediante pulsantiera (PULS\_1) laterale esterno al bracciolo (per lato bracciolo) e pulsantiera (PULS\_2) posizionata lateralmente alla seduta (per lato senza bracciolo delle versioni recliner). La profondità totale del modello con meccanismo recliner aperto è di 156 cm.

**Componenti:** la versione "tavolino teatro" (I78) è dotata di piano tavolino in plexiglass trasparente, corredato di lampada Led con tecnologia touch (T\_LED), flessibile e removibile, porta bibite in abs verniciato alluminio. Le versioni "contenitore" (QC0/QC1) sono dotate di vano contenitore utilizzabile sollevando il piano imbottito.

**Piedi di serie:** PM2127, in metallo lucido h. 9.5 cm, tutti disponibili nelle varianti di finitura Satinato, Titanio, Bronzo antico e Graubraun. Alcune versioni potrebbero essere dotate di piedi nascosti che hanno funzione strutturale.

Con riserva di apportare per esigenze di produzione, senza alcun preavviso, modifiche nei materiali, nei rivestimenti e nelle dimensioni del prodotto presentati nella scheda tecnica. Le dimensioni e il volume riportati hanno valore indicativo essendo soggette alle tolleranze dei processi di produzione. Sono consigliati, in condizioni di normale utilizzo, i seguenti valori massimali di carico: poltrone max 120 kg, divani 2 sedute max 200 kg (2x100 kg), divani 3 sedute max 240 kg (3x80kg). L'utilizzo con carichi che superino i valori indicati, potrebbe causare un cedimento del divano/poltrona o di suoi componenti.

### Densità sedute e spalliere kg/mc (±5%) (1)

Mercati	Seduta	Spalliera
I	30 Medio	28
D - NL - CH		
USA - California		
GB	37 ignifugo	27 ignifugo
Altri mercati	30 Medio	28

Nota: Quando nella tabella non è indicato alcun valore occorre far riferimento al campo 'Altri mercati'.


(1) Densità: massa volumica apparente determinata sul materiale privo di qualsiasi rivestimento e secondo le norme UNI EN ISO 845. I valori indicati si riferiscono alle medie di produzione; l'azienda si riserva l'eventuale variazione delle caratteristiche tecniche dichiarate. Prima dell'utilizzo, è preferibile consultare la TECNICA INFORMATIVA SULLA SICUREZZA per le informazioni relative all'impiego ed alla protezione delle persone e dell'ambiente, in accordo con le direttive CEE vigenti in materia.

### Rivestimenti

	consigliato	non consigliato	non possibile
pelli spessorate	✓		
pelli sottili elastiche	✓		
pelli naturali	✓		
tessuto	✓		
microfibra	✓		
mistocrosta	✓		
DeLuxe			✓
multi colore**			✓
multi categoria**			✓
multi rivestimento**			✓

Nota: per i modelli non sfoderabili sono disponibili solo i tessuti in tinta unita abilitati.

### Componenti / Vers. Optional



PULS\_1

PULS\_2

T\_LED

### Piedi



PM2127

### Pouf




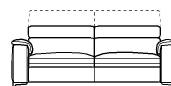
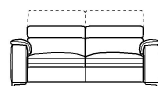
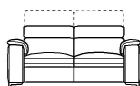
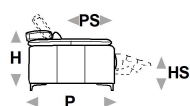
CON

↑ piegare lungo la linea tratteggiata ↑

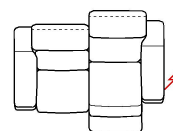
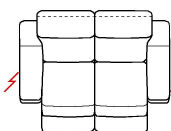
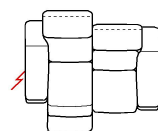
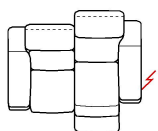
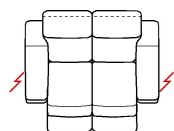
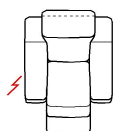
# n\_louise

NICOLETTIHOME

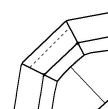
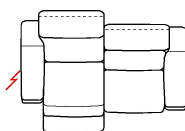
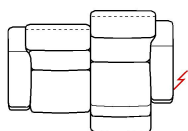
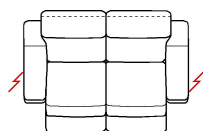
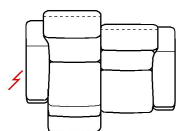
L Lunghezza - H Altezza - P Profondità - HS Altezza di seduta - PS Profondità di seduta  
Le dimensioni si riferiscono al massimo ingombro della versione con meccanismo chiuso dove previsto.



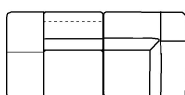
dimensioni	L 110 H79 P108 HS46 PS58	L 170 H79 P108 HS46 PS58	L 190 H79 P108 HS46 PS58	L 210 H79 P108 HS46 PS58	L 80 H46 P70 HS46 PS-
codice versione	100	200	240	300	635
Descrizione	poltrona	div.2 posti	div.2p1/2	div.3 posti	pouf rettang.



L 112 H79 P108 HS46 PS58	L 173 H79 P108 HS46 PS58	L 171 H79 P108 HS46 PS58	L 171 H79 P108 HS46 PS58	L 193 H79 P108 HS46 PS58	L 191 H79 P108 HS46 PS58
161	408	393	394	G03	G04
pol. rec.elet.	2p2 rec.dx-sx el.	d.2p 1re.el.dx	d.2p 1re.el.sx	d.2p 1/2 2 re.dx-sx el.	d.2p1/2 1r.dx el.



L 191 H79 P108 HS46 PS58	L 213 H79 P108 HS46 PS58	L 211 H79 P108 HS46 PS58	L 211 H79 P108 HS46 PS58	L 128 H79 P128 HS46 PS58	L 108 H79 P108 HS46 PS58
G05	T09	T07	T08	000	E35
d.2p1/2 1r.sx el	3p 2cus.2r.el.dx-sx	3p 2cus.1r.el.dx	3p 2cus.1r.el.sx	angolo	ang.q.pogg.soll.



L 228 H79 P110 HS46 PS58	L 228 H79 P110 HS46 PS58	L 228 H79 P110 HS46 PS58	L 228 H79 P110 HS46 PS58	L 70 H79 P108 HS46 PS58	L 95 H79 P108 HS46 PS58
C47	C48	041	042	130	110
a.q.p.f.pogg.sol.dx	a.q.p.f.pogg.sol.sx	ang.q.polt.t.dx	ang.q.polt.t.sx	pol.t. sb	pol.t. 1b dx

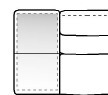
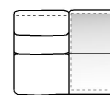
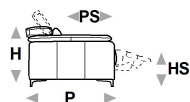
↓ piegare lungo la linea tratteggiata ↓

↑ piegare lungo la linea tratteggiata ↑

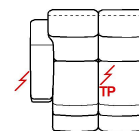
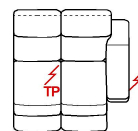
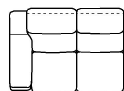
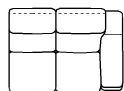
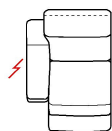
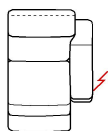
# n\_louise

NICOLETTIHOME

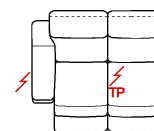
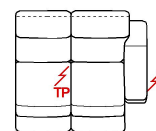
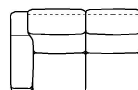
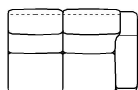
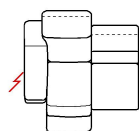
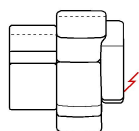
L Lunghezza - H Altezza - P Profondità - HS Altezza di seduta - PS Profondità di seduta  
Le dimensioni si riferiscono al massimo ingombro della versione con meccanismo chiuso dove previsto.



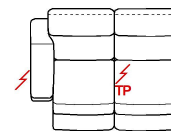
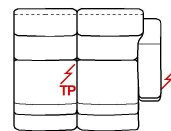
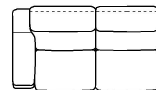
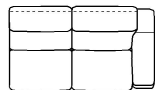
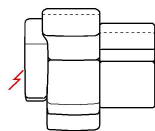
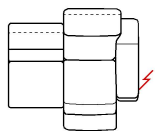
dimensioni	L 95 H79 P108 HS46 PS58	L 118 H79 P108 HS46 PS58	L 118 H79 P108 HS46 PS58	L 128 H79 P108 HS46 PS58	L 128 H79 P108 HS46 PS58
codice versione	120	168	169	QC0	QC1
Descrizione	pol.1b sx	p.sb ter.m.dx	p.sb ter.m.sx	pol.sb term.contenit.dx	pol.sb term.contenit.sx



L 97 H79 P108 HS46 PS58	L 97 H79 P108 HS46 PS58	L 145 H79 P108 HS46 PS58	L 145 H79 P108 HS46 PS58	L 148 H79 P108 HS46 PS58	L 148 H79 P108 HS46 PS58
173	174	210	220	B11	B12
pol.1bdx rec.elet.	pol.1bsx rec.elet.	div.2p 1b dx	div.2p 1b sx	div.2p 1b dx 2 rec.elet.	div.2p 1b sx 2 rec.elet.



L 146 H79 P108 HS46 PS58	L 146 H79 P108 HS46 PS58	L 165 H79 P108 HS46 PS58	L 165 H79 P108 HS46 PS58	L 168 H79 P108 HS46 PS58	L 168 H79 P108 HS46 PS58
395	396	251	252	B15	B16
d.2p1bdx r.el.	d.2p1bsx r.el.	div.2p1/2 1br dx	div.2p1/2 1br sx	d.2p1/2 1br dx 2 r.el.	d.2p 1/21br sx 2 r.el.



L 166 H79 P108 HS46 PS58	L 166 H79 P108 HS46 PS58	L 185 H79 P108 HS46 PS58	L 185 H79 P108 HS46 PS58	L 188 H79 P108 HS46 PS58	L 188 H79 P108 HS46 PS58
G06	G07	310	320	C34	C35
d.2p1/2 1bdx r.el.	d.2p 1/2 1bsx r.el.	div.3 p.1b dx	div.3 p.1b sx	div.3p 1bdx 2 rec.elet.	div.3p 1bsx 2 rec.elet.

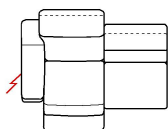
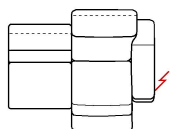
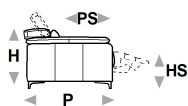
↓ piegare lungo la linea tratteggiata ↓

↑ piegare lungo la linea tratteggiata ↑

# n\_louise

NICOLETTIHOME

L Lunghezza - H Altezza - P Profondità - HS Altezza di seduta - PS Profondità di seduta  
Le dimensioni si riferiscono al massimo ingombro della versione con meccanismo chiuso dove previsto.



dimensioni	L 186	L 186	L 95	L 95	L 51
codice versione	H79 P108 HS46 PS58 403	H79 P108 HS46 PS58 404	H79 P168 HS46 PS118 410	H79 P168 HS46 PS118 420	H64 P105 HS64 PS- 178
Descrizione	d.3p 1bdx r.el.	d.3p 1bsx r.el.	chaise long.bdx	chaise long.bsx	tavolino teatro

↓ piegare lungo la linea tratteggiata ↓