

n_Buffalo



NICOLETTIHOME

Code Modèle N8612

date d'émission 22-12-22 révision 00
mise à jour du 26-01-23 (annule la précédente)

Designer: abruzzese

Structure: Sapin, multiplis et masonite recouvert de polyuréthane expansé.

Suspensions: Sangles élastiques

Rembourrage Assise: Polyuréthane expansé écologique recouvert d'une housse 100% polyester.

Rembourrage Dossier: coussins de dossier en flocons (flocons de fibre synthétiques)

Rembourrage Accoudoir: Polyuréthane expansé écologique recouvert d'une housse 100% polyester.

Parties déhoussables: non déhoussable

Coutures: Le revêtement en cuir est réalisable avec un fil contrasté dans les variantes de couleurs disponibles. Le cuir prévoit des découpages différents par rapport au revêtement en microfibre (ou tissu)

Mécanismes: Versions relax disponibles avec mécanisme métallique inclinable électriquement actionnable à travers une commande touch positionnée sur le coté. La profondeur du relax ouvert est de 158 CM

Piètement standard: PM2270, EN METAL CHROME H.13.5. Disponible également en finition Graubraun .Certaines versions ont des pieds cachés dont la fonction est structurale

Notes: Modèle réalisable en cuir fin et souple ou en microfibre art.Berlin

Densité assises et dossiers kg/m³ (±5%) ⁽¹⁾

Marchés	Assise	Dossier
I	30 Moyenne	
D - NL - CH		
USA - California		
GB	37 ignifuge	
Autres marchés	30 Moyenne	

Note: Si dans le tableau il n'y a aucune indication, voir tableau 'Autres marchés'.

⁽¹⁾Densité : densité apparente déterminée sur le matériau sans aucun revêtement et selon les normes UNI EN ISO 845. Les valeurs indiquées sont basées sur des moyennes de production ; la société se réserve le droit de modifier les caractéristiques techniques déclarées. Avant utilisation, il est préférable de consulter la FICHE TECHNIQUE DE SECURITE pour les informations sur l'utilisation et la protection des personnes et de l'environnement, conformément aux directives CEE en vigueur.

Revêtements

	conseillé	non conseillé	non possible
cuirs épais			✓
cuirs fins élastiques	✓		
cuirs naturels			✓
tissu			✓
microfibre	✓		
cuir + croûte			✓
De Luxe			✓
double coloris**			✓
multi-catégorie**			✓
double revêtement**			✓

Note: pour les modèles non déhoussables certains tissus unis sont disponibles.

Pieces /Vers. Optionnelles



Piètement



PM2270



Pouf



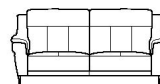
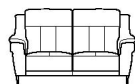
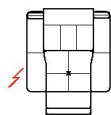
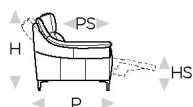
Avec réserve d'apporter pour des besoins de fabrication, des modifications sans aucun préavis des matériaux, des revêtements et des dimensions du produit présenté dans la fiche technique. Les dimensions et le volume mentionnés ont une valeur purement indicative étant soumises aux tolérances dans les processus de fabrication. Dans des conditions normales d'utilisation, la charge maximale conseillée est la suivante : fauteuil max 120 kg, canapé 2 places max 200 kg (2x100 kg), canapé 3 places max 240 kg (3x80 kg). Une utilisation avec des charges dépassant les valeurs indiquées peut entraîner l'affaissement du canapé / fauteuil ou de ses composants.

↑ plier le long de la ligne en tirets ↑

n_Buffalo

NICOLETTIHOME

L Largeur - H Hauteur - P Profondeur - HS Hauteur d'assise - PS Profondeur d'assise
Les dimensions se réfèrent à l'encombrement maximal de la version avec mécanisme fermé si prévu.



dimensions

L 108
H100 P97 HS44 PS54

L 109
H100 P97 HS44 PS54

L 165
H100 P97 HS44 PS54

L 203
H100 P97 HS44 PS54

L 104
H100 P104 HS44 PS54

code version

100

161

200

300

040

Description

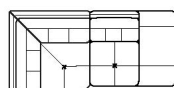
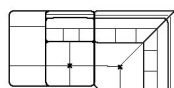
fauteuil

fauteuil relax
elec.

canape 2 places

canape 3 places.

angle carre



L 210
H100 P104 HS44 PS54

L 210
H100 P104 HS44 PS54

L 58
H100 P97 HS44 PS54

L 77
H100 P97 HS44 PS54

L 83
H100 P97 HS44 PS54

L 83
H100 P97 HS44 PS54

042

041

130

144

120

110

ang.car/ch.1 plc
ter.car gh.

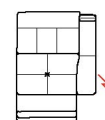
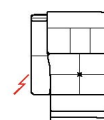
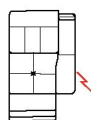
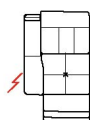
ang.car/ch.1plc
ter.car dr.

chauffeuse 1 plc.

chauffeuse 1pl
maxi

batard 1 plc
acc.gh

batard 1 plc
acc.dr



L 84
H100 P97 HS44 PS54
174

L 84
H100 P97 HS44 PS54
173

L 102
H100 P97 HS44 PS54
124

L 102
H100 P97 HS44 PS54
114

L 103
H100 P97 HS44 PS54
613

L 103
H100 P97 HS44 PS54
612

bat.1pl.agh
rec.elec.

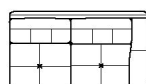
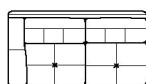
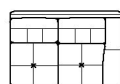
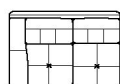
bat.1pl adr rec.
elec.

batard 1pl ag
maxi

batard 1pl ad
maxi

b. 1pl. maxi gh.
rec. el

b.1pl.maxi dr
rec.el.



L 140
H100 P97 HS44 PS54
220

L 140
H100 P97 HS44 PS54
210

L 178
H100 P97 HS44 PS54
320

L 178
H100 P97 HS44 PS54
310

batard 2 plc
accoud.gauche

batard 2plc
accoud.droit

batard 3 places
accoud.gauche

batard 3 plc
accoud.droit

↓ plier le long de la ligne en tirets ↓