

n_monnalisa_2



NICOLETTIHOME

Codice Modello N8507

revisione 00 del 25-03-19
(annulla la precedente)

Designer: CENTRO STUDI NICOLETTI

Struttura: legno di abete, multistrato e truciolare ricoperto di poliuretano espanso. Schienale poggiate su meccanismo metallico*. Ulteriore rivestimento in fibra termo legata accoppiata con tela.

Sistema di molleggio: cinghie elastiche.

Imbottitura Seduta: in poliuretano espanso ecologico ricoperto con falda 100% poliestere. Cuscini di seduta amovibili. Ulteriore rivestimento in fibra termo legata accoppiata con tela.

Imbottitura Spalliera: in poliuretano espanso ecologico ricoperto con falda 100% poliestere. Ulteriore rivestimento in fibra termo legata accoppiata con tela.

Imbottitura Bracciolo: in poliuretano espanso ecologico ricoperto con falda 100% poliestere. Ulteriore rivestimento in fibra termo legata accoppiata con tela.

Sfoderabilità: completamente sfoderabile.

Meccanismi: *modello dotato di meccanismo metallico azionabile manualmente che permette di spostare in avanti e/o indietro lo schienale consentendo un uso diversificato della seduta. Con lo schienale posizionato indietro la profondità di seduta aumenta di 40 cm, mentre la profondità totale del modello aumenta di 26 cm. Bracciolo sollevabile manualmente.

Piedi di serie: il modello è sollevato dal pavimento di 17 cm. PM2076, in metallo lucido, disponibili nelle varianti di colore: Satinato, Titanio, Graubraun, Bronzo antico, red ruby O051, white grey O048, oro, green blue O068.

Densità sedute e spalliere

Mercati	Seduta	Spalliera
I	35 Medio	30/24
D - NL - CH		
USA - California		
GB	37 ignifugo	30 ignifugo
Altri mercati	35 Medio	30/24

Nota: Quando nella tabella non è indicato alcun valore occorre far riferimento al campo 'Altri mercati'.

Rivestimenti

	consigliato	non consigliato	non possibile
pelli spessorate			✓
pelli sottili elastiche			✓
pelli naturali			✓
tessuto	✓		
microfibra	✓		
mistocrosta			✓
DeLuxe			✓
multi colore	✓		
multi categoria	✓		
multi rivestimento			✓

Nota: per i modelli non sfoderabili sono disponibili solo i tessuti in tinta unita abilitati.

Realizzabile in mono rivestimento e monocolore. Realizzabile inoltre in multicolore (tessuto/microfibra): 1° colore scocca, 2° colore cuscino, spalliera e bracciolo.

Multiriv. / Componenti / Vers. Optional



monna_m

Piedi



PM2076

Pouf



Con riserva di apportare per esigenze di produzione, senza alcun preavviso, modifiche nei materiali, nei rivestimenti e nelle dimensioni del prodotto presentati nella scheda tecnica. Le dimensioni e il volume riportati hanno valore indicativo essendo soggette alle tolleranze dei processi di produzione.

↑ piegare lungo la linea tratteggiata ↑

n_monnalis_2

NICOLETTIHOME

L Lunghezza - H Altezza - P Profondità - HS Altezza di seduta - PS Profondità di seduta
Le dimensioni si riferiscono al massimo ingombro della versione con meccanismo chiuso dove previsto.

dimensioni	L 216 H97 P112 HS46 PS59	L 236 H97 P112 HS46 PS59	L 178 H97 P112 HS46 PS59	L 178 H97 P112 HS46 PS59	L 112 H- P112 HS46 PS- 560
codice versione	200	300	461	451	
Descrizione	div.2 posti	div.3 posti	dormeuse 1b sx	dormeuse 1b dx	pouf big
L 61 H- P112 HS46 PS- 635	L 124 H46 P65 HS- PS- 790	L 126 H97 P126 HS46 PS59 D10	L 237 H97 P126 HS46 PS59 D12	L 237 H97 P126 HS46 PS59 D11	L 71 H97 P112 HS46 PS59 130
pouf rettang.	pouf special	ang.quad.sp. mobile	ang.q.p.t.sxsp.mob.	ang.q.p.t.dxsp.mob.	pol.t. sb
L 81 H97 P112 HS46 PS59 144	L 81 H97 P167 HS46 PS114 T63	L 108 H97 P112 HS46 PS59 120	L 108 H97 P112 HS46 PS59 110	L 118 H97 P112 HS46 PS59 124	L 118 H97 P112 HS46 PS59 114
pol.sb maxi	chaise long.sb	pol.t.1b sx	pol.t. 1b dx	pol.1bsx maxi	pol.1bdx maxi
L 126 H97 P112 HS46 PS59 169	L 126 H97 P112 HS46 PS59 168	L 179 H97 P112 HS46 PS59 220	L 179 H97 P112 HS46 PS59 210	L 199 H97 P112 HS46 PS59 320	L 199 H97 P112 HS46 PS59 310
p.sb ter.m.sx	p.sb ter.m.dx	div.2p 1b sx	div.2p 1b dx	div.3 p.1b sx	div.3 p.1b dx

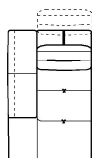
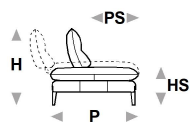
↓ piegare lungo la linea tratteggiata ↓

↑ piegare lungo la linea tratteggiata ↑

n_monnalisa_2

NICOLETTIHOME

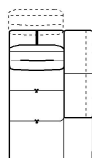
L Lunghezza - H Altezza - P Profondità - HS Altezza di seduta - PS Profondità di seduta
Le dimensioni si riferiscono al massimo ingombro della versione con meccanismo chiuso dove previsto.



L 108
H97 P167 HS46 PS114

dimensioni

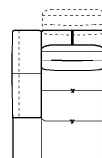
420



L 108
H97 P167 HS46 PS114

codice versione

410

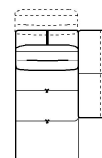


L 118
H97 P167 HS46 PS114

Descrizione

ch.long.maxi

1bsx



L 118
H97 P167 HS46 PS114

ch.long.maxi

1bdx

↓ piegare lungo la linea tratteggiata ↓

n_monnalisa_2

Codice Modello N8507

revisione 00 del 25-03-19
(annulla la precedente)

Multicolore (più colori di uno stesso articolo) SI NO

Multirivestimento (abbinamento di articoli diversi) SI NO

1° colore CROSTA PELLE TESSUTO MICROFIBRA

1° rivestimento CROSTA PELLE TESSUTO MICROFIBRA

2° colore CROSTA PELLE TESSUTO MICROFIBRA

2° rivestimento CROSTA PELLE TESSUTO MICROFIBRA

3° colore CROSTA PELLE TESSUTO MICROFIBRA

3° rivestimento CROSTA PELLE TESSUTO MICROFIBRA

Multicategoria (categorie diverse dello stesso materiale) SI NO

