



## Code Modèle N8571

date d'émission 29-10-21 révision 00  
mise à jour du 04-11-21 (annule la précédente)

**Designer:** Abruzzese

**Structure:** Sapin, multiplis et fer recouvert de polyuréthane expansé. dossier soutenu par un mécanisme en métal

**Suspensions:** Sangles élastiques

**Rembourrage Assise:** En polyuréthane expansé écologique recouvert d'une housse 100% polyester. Coussins d'assise amovible

**Rembourrage Dossier:** En polyuréthane expansé écologique recouvert d'une housse 100% polyester

**Rembourrage Accoudoir:** En polyuréthane expansé écologique recouvert d'une housse 100% polyester

**Parties déhoussables:** NON DEHOUSSABLE

**Coutures:** Le revêtement en cuir est réalisable avec un fil contrasté dans les variantes de couleur disponibles. Le cuir prévoit des découpages différents par rapport au revêtement en microfibre (ou tissu).

**Mécanismes:** Modèle équipé d'un mécanisme en métal qui permet de modifier manuellement la position du dossier vers l'avant et vers l'arrière (cela permet d'augmenter la profondeur de l'assise de 40 cm et la profondeur totale du modèle de 25 cm. Accoudoir soulevable manuellement.

**Piètement standard:** Le modèle se trouve à 14,5 cm du sol. PM2225 en acier brillant, disponible dans les finitions : Brossé, Titano, Graubraun et Bronze antique.

### Densité assises et dossiers

Marchés	Assise	Dossier
I	30 Moyenne	24
D - NL - CH		
USA - California	30 souple	24 souple
GB	37 ignifuge	27 ignifuge
Autres marchés		

Note: Si dans le tableau il n'y a aucune indication, voir tableau 'Autres marchés'.

### Revêtements

	conseillé	non conseillé	non possible
cuirs épais	✓		
cuirs fins élastiques	✓		
cuirs naturels	✓		
tissu	✓		
microfibre	✓		
cuir + croûte			✓
De Luxe			✓
double coloris**	✓		
multi-catégorie**	✓		
double revêtement**	✓		

Note: pour les modèles non déhoussables certains tissus unis sont disponibles.

### Pieces /Vers. Optionnelles

--	--	--

### Piètement

		
--	--	--

PM2225

--	--	--

### Pouf

--	--	--

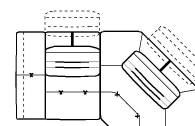
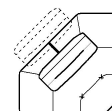
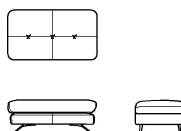
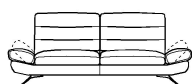
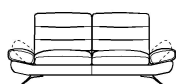
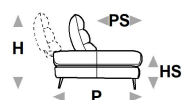
Avec réserve d'apporter pour des besoins de fabrication, des modifications sans aucun préavis des matériaux, des revêtements et des dimensions du produit présenté dans la fiche technique. Les dimensions et le volume mentionnés ont une valeur purement indicative étant soumises aux tolérances dans les processus de fabrication. Dans des conditions normales d'utilisation, la charge maximale conseillée est la suivante : fauteuil max 120 kg, canapé 2 places max 200 kg (2x100 kg), canapé 3 places max 240 kg (3x80 kg). Une utilisation avec des charges dépassant les valeurs indiquées peut entraîner l'affaissement du canapé / fauteuil ou de ses composants.

↑ plier le long de la ligne en tirets ↑

# n\_Groove

NICOLETTIHOME

L Largeur - H Hauteur - P Profondeur - HS Hauteur d'assise - PS Profondeur d'assise  
Les dimensions se réfèrent à l'encombrement maximal de la version avec mécanisme fermé si prévu.



dimensions

L 214  
H94 P113 HS43 PS59  
200

L 234  
H94 P113 HS43 PS59  
300

L 113  
H43 P63 HS- PS-  
635

L 127  
H94 P127 HS43 PS59  
D10

L 233  
H94 P127 HS43 PS59  
AZ7

code version

canape 2 places

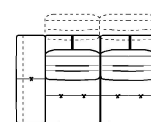
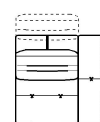
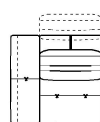
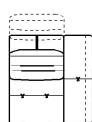
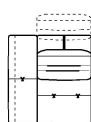
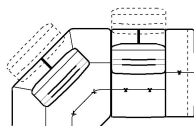
canape 3 places.

pouf  
rectangulaire

ang.carre avec  
mecanisme

ang.carre bat.1p  
g dos.mob.

Description



L 233  
H94 P127 HS43 PS59  
AZ6

L 107  
H94 P113 HS43 PS59  
120

L 107  
H94 P113 HS43 PS59  
110

L 117  
H94 P113 HS43 PS59  
124

L 117  
H94 P113 HS43 PS59  
114

L 179  
H94 P113 HS43 PS59  
220

ang.carre bat.1p  
d dos.mob.

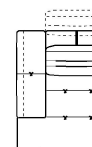
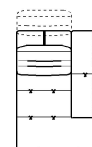
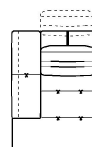
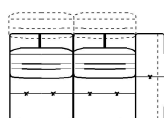
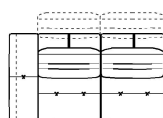
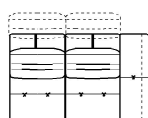
batard 1 plc  
acc.gh

batard 1 plc  
acc.dr

batard 1pl ag  
maxi

batard 1pl ad  
maxi

batard 2 plc  
accoud.gauche



L 179  
H94 P113 HS43 PS59  
210

L 199  
H94 P113 HS43 PS59  
320

L 199  
H94 P113 HS43 PS59  
310

L 107  
H94 P151 HS43 PS97  
420

L 107  
H94 P151 HS43 PS97  
410

L 117  
H94 P151 HS43 PS97  
602

batard 2plc  
accoud.droit

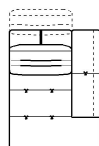
batard 3 places  
accoud.gauche

batard 3 plc  
accoud.droit

chaise longue  
acc.gh

chaise longue  
acc.dr

chaise long. maxi  
acc.gauche



L 117  
H94 P151 HS43 PS97  
601

chaise longue  
maxi acc.droit

↓ plier le long de la ligne en tirets ↓

## Code Modèle N8571

date d'émission 29-10-21  
révision 00 du 04-11-21  
(annule la précédente)

**\*\*Multicolore (différentes couleurs d'un même matériau)**

OUI  NON

**\*\*Multi revêtement (assortiment de matériaux différents)**

OUI  NON

1ère couleur  CROUTE  CUIR  TISSU  MICROFIBRE

1er revêtement  CROUTE  CUIR  TISSU  MICROFIBRE

2ème couleur  CROUTE  CUIR  TISSU  MICROFIBRE

2ème revêtement  CROUTE  CUIR  TISSU  MICROFIBRE

3ème couleur  CROUTE  CUIR  TISSU  MICROFIBRE

3ème revêtement  CROUTE  CUIR  TISSU  MICROFIBRE

**\*\*Multi catégorie (différentes catégories d'un même matériau)**

OUI  NON

