

n_Daiquiri



NICOLETTIHOME

Code Modèle N8579

date d'émission 06-04-22 révision 00
mise à jour du 27-04-22 (annule la précédente)

Designer: Abruzzese

Structure: Sapin, panneaux multiplis et aggloméré, enrobage polyuréthane expansé recouvert d'une housse 100% polyester

Suspensions: SANGLES ELASTIQUES

Rembourrage Assise: Polyuréthane expansé écologique recouvert d'une housse 100% polyester

Rembourrage Dossier: Polyuréthane expansé écologique recouvert d'une housse 100% polyester

Rembourrage Accoudoir: Polyuréthane expansé écologique recouvert d'une housse 100% polyester

Parties déhoussables: non dehoussable

Coutures: Le revêtement en cuir est réalisable avec un fil contrasté dans les variantes de couleurs disponibles. Le cuir prévoit des découpages différents par rapport au revêtement en microfibre (ou tissu).

Mécanismes: Modèle équipé de dossiers soulevables manuellement grâce à un mécanisme en finition titanio facile à utiliser. Hauteur totale du modèle avec les dossiers relevés: 98 cm. La profondeur totale arrive jusqu'à 105 cm et la profondeur d'assise jusqu'à 71 cm. Les versions 040, 041, 042 n'ont pas de dossier relevable.

Piètement standard: PL2242, en bois frene teinté finition tabac. Disponible sur demande dans les finitions: blanc, anthracite, marron foncé.

Piètement optionnel: PM2243, en acier brillant. Disponible sur demande dans les finitions: Satiné, Titanium, Graubraun ou Bronze antique. Autres couleurs disponibles: Rouge rubis/Blanc Gris/Doré et bleu.

Densité assises et dossiers kg/m³ (±5%) (1)

Marchés	Assise	Dossier
I	35 Moyenne	24/35
D - NL - CH		
USA - California		
GB	37 ignifuge	31/37 ignifuge
Autres marchés	35 Moyenne	24/35

Note: Si dans le tableau il n'y a aucune indication, voir tableau 'Autres marchés'.

(1) Densité : densité apparente déterminée sur le matériau sans aucun revêtement et selon les normes UNI EN ISO 845. Les valeurs indiquées sont basées sur des moyennes de production ; la société se réserve le droit de modifier les caractéristiques techniques déclarées. Avant utilisation, il est préférable de consulter la FICHE TECHNIQUE DE SECURITE pour les informations sur l'utilisation et la protection des personnes et de l'environnement, conformément aux directives CEE en vigueur.

Revêtements

	conseillé	non conseillé	non possible
cuirs épais	✓		
cuirs fins élastiques	✓		
cuirs naturels	✓		
tissu	✓		
microfibre	✓		
cuir + croûte			✓
De Luxe			✓
double coloris**			✓
multi-catégorie**	✓		
double revêtement**	✓		

Note: pour les modèles non déhoussables certains tissus unis sont disponibles.

Pieces /Vers. Optionnelles



Piètement



PL2242

PM2243



Pouf



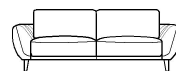
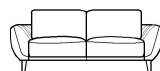
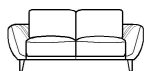
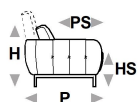
Avec réserve d'apporter pour des besoins de fabrication, des modifications sans aucun préavis des matériaux, des revêtements et des dimensions du produit présenté dans la fiche technique. Les dimensions et le volume mentionnés ont une valeur purement indicative étant soumises aux tolérances dans les processus de fabrication. Dans des conditions normales d'utilisation, la charge maximale conseillée est la suivante : fauteuil max 120 kg, canapé 2 places max 200 kg (2x100 kg), canapé 3 places max 240 kg (3x80 kg). Une utilisation avec des charges dépassant les valeurs indiquées peut entraîner l'affaissement du canapé / fauteuil ou de ses composants.

↑ plier le long de la ligne en tirets ↑

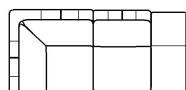
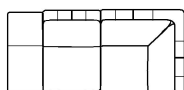
n_Daiquiri

NICOLETTIHOME

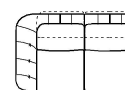
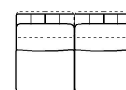
L Largeur - H Hauteur - P Profondeur - HS Hauteur d'assise - PS Profondeur d'assise
Les dimensions se réfèrent à l'encombrement maximal de la version avec mécanisme fermé si prévu.



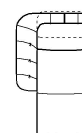
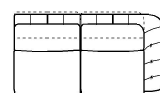
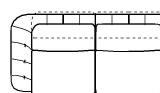
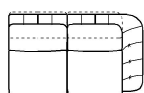
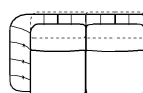
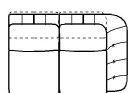
dimensions	L 98 H78 P100 HS43 PS56	L 173 H78 P100 HS43 PS56	L 193 H78 P100 HS43 PS56	L 213 H78 P100 HS43 PS56	L 65 H43 P95 HS- PS-
code version	100	200	240	300	635
Description	fauteuil	canape 2 places	canape 2 places et demi	canape 3 places.	pouf rectangulaire



L 107 H78 P107 HS43 PS56	L 226 H78 P107 HS43 PS56	L 226 H78 P107 HS43 PS56	L 87 H78 P100 HS43 PS56	L 87 H78 P100 HS43 PS56	L 74 H78 P100 HS43 PS56
040	042	041	B68	B69	130
angle carre	ang.car/ch.1 plc ter.car gh.	ang.car/ch.1plc ter.car dr.	batard mini 1 pl dr	batard mini 1 pl gh	chauffeuse 1 plc.



L 97 H78 P100 HS43 PS56	L 97 H78 P100 HS43 PS56	L 107 H78 P100 HS43 PS56	L 107 H78 P100 HS43 PS56	L 148 H78 P100 HS43 PS56	L 151 H78 P100 HS43 PS56
120	110	124	114	243	220
batard 1 plc acc.gh	batard 1 plc acc.dr	batard 1pl ag maxi	batard 1pl ad maxi	chauffeuse 2 places et demi	batard 2 plc accoud.gauche



L 151 H78 P100 HS43 PS56	L 171 H78 P100 HS43 PS56	L 171 H78 P100 HS43 PS56	L 191 H78 P100 HS43 PS56	L 191 H78 P100 HS43 PS56	L 98 H78 P155 HS43 PS111
210	252	251	320	310	602
batard 2plc accoud.droit	bat. 2,5 pl. acc.gh	bat. 2,5 pl. acc.dr	batard 3 places accoud.gauche	batard 3 plc accoud.droit	chaise long. maxi acc.gauche

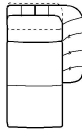
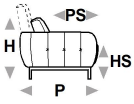
↓ plier le long de la ligne en tirets ↓

↑ plier le long de la ligne en tirets ↑

n_Daiquiri

 NICOLETTIHOME

L Largeur - **H** Hauteur - **P** Profondeur - **HS** Hauteur d'assise - **PS** Profondeur d'assise
Les dimensions se réfèrent à l'encombrement maximal de la version avec mécanisme fermé si prévu.



dimensions

L 98

H78 P155 HS43 PS111

code version

601

Description

chaise longue
maxi acc.droit

↓ plier le long de la ligne en tirets ↓

n_Daiquiri

Code Modèle N8579

date d'émission 06-04-22
révision 00 du 27-04-22
(annule la précédente)

**Multicolore (différentes couleurs d'un même matériau)	<input checked="" type="checkbox"/> OUI <input type="checkbox"/> NON	**Multi revêtement (assortiment de matériaux différents)	<input checked="" type="checkbox"/> OUI <input type="checkbox"/> NON
1ère couleur	<input type="checkbox"/> CROUTE <input type="checkbox"/> CUIR <input checked="" type="checkbox"/> TISSU <input checked="" type="checkbox"/> MICROFIBRE	1er revêtement	<input type="checkbox"/> CROUTE <input checked="" type="checkbox"/> CUIR <input type="checkbox"/> TISSU <input type="checkbox"/> MICROFIBRE
2ème couleur	<input type="checkbox"/> CROUTE <input type="checkbox"/> CUIR <input checked="" type="checkbox"/> TISSU <input checked="" type="checkbox"/> MICROFIBRE	2ème revêtement	<input type="checkbox"/> CROUTE <input type="checkbox"/> CUIR <input checked="" type="checkbox"/> TISSU <input checked="" type="checkbox"/> MICROFIBRE
3ème couleur	<input type="checkbox"/> CROUTE <input type="checkbox"/> CUIR <input checked="" type="checkbox"/> TISSU <input checked="" type="checkbox"/> MICROFIBRE	3ème revêtement	<input type="checkbox"/> CROUTE <input checked="" type="checkbox"/> CUIR <input checked="" type="checkbox"/> TISSU <input checked="" type="checkbox"/> MICROFIBRE
**Multi catégorie (différentes catégories d'un même matériau)		<input checked="" type="checkbox"/> OUI <input type="checkbox"/> NON	

