

N_Orlando



NICOLETTIHOME

Code Modèle N8575

date d'émission 11-02-22 révision 00
mise à jour du 25-03-22 (annule la précédente)

Designer: Abruzzese

Structure: Bois de sapin , multiplis et panneau de particules recouvert de polyuréthane expansé

Suspensions: sangles élastiques

Rembourrage Assise: coussin d'assise en polyuréthane expansé écologique recouvert avec une feuille 100% polyester

Rembourrage Dossier: Dossier en flocon(Fibres synthétiques) Appuie-tete en polyuréthane expansé écologique recouvert d'une feuille 100% polyester

Rembourrage Accoudoir: Polyuréthane expansé écologique recouvert avec une feuille 100% polyester

Parties déhoussables: NON DEHOUSSABLE

Coutures: le revêtement en cuir est réalisable avec un fil contrasté dans les variantes de couleur disponibles. Le cuir prévoit des découpages différents par rapport au revêtement en microfibre (ou tissu).

Mécanismes: Modèle équipé d'appuie-tete soulevables manuellement. Le modèle mesure 101 cm de haut avec l'appuie-tete relevé. Versions relax disponibles avec mécanisme métallique inclinable électriquement à travers un bouton TOUCH positionné sur le coté extérieur de l'accoudoir. La profondeur du relax ouvert est de 156 cm

Piètement standard: PL2179. BOIS HETRE TEINT PALISSANDRE H.4 CM. Certaines versions ont des pieds cachés dont la fonction est structurale.

Notes: MODELE REALISABLE UNIQUEMENT AVEC DES CUIRS FINS OU EN MICROFIBRE BERLIN

Densité assises et dossiers kg/m³ (±5%) (1)

Marchés	Assise	Dossier
I	30 Moyenne	27/fiocco
D - NL - CH		
USA - California		
GB	37 ignifuge	27/fiocco ignifuge
Autres marchés	30 Moyenne	27/fiocco

Note: Si dans le tableau il n'y a aucune indication, voir tableau 'Autres marchés'.

(1) Densité : densité apparente déterminée sur le matériau sans aucun revêtement et selon les normes UNI EN ISO 845. Les valeurs indiquées sont basées sur des moyennes de production ; la société se réserve le droit de modifier les caractéristiques techniques déclarées. Avant utilisation, il est préférable de consulter la FICHE TECHNIQUE DE SECURITE pour les informations sur l'utilisation et la protection des personnes et de l'environnement, conformément aux directives CEE en vigueur.

Revêtements

	conseillé	non conseillé	non possible
cuirs épais			✓
cuirs fins élastiques	✓		
cuirs naturels	✓		
tissu			✓
microfibre	✓		
cuir + croûte			✓
De Luxe			✓
double coloris**			✓
multi-catégorie**			✓
double revêtement**			✓

Note: pour les modèles non déhoussables certains tissus unis sont disponibles.

Pieces /Vers. Optionnelles



Piètement



PL2179

PVC H4



Pouf



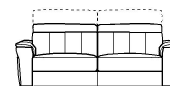
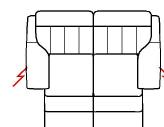
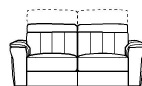
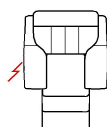
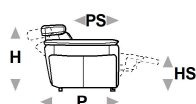
Avec réserve d'apporter pour des besoins de fabrication, des modifications sans aucun préavis des matériaux , des revêtements et des dimensions du produit présenté dans la fiche technique. Les dimensions et le volume mentionnés ont une valeur purement indicative étant soumises aux tolérances dans les processus de fabrication. Dans des conditions normales d'utilisation, la charge maximale conseillée est la suivante : fauteuil max 120 kg, canapé 2 places max 200 kg (2x100 kg), canapé 3 places max 240 kg (3x80 kg). Une utilisation avec des charges dépassant les valeurs indiquées peut entraîner l'affaissement du canapé / fauteuil ou de ses composants.

↑ plier le long de la ligne en tirets ↑

N_Orlando

NICOLETTIHOME

L Largeur - H Hauteur - P Profondeur - HS Hauteur d'assise - PS Profondeur d'assise
Les dimensions se réfèrent à l'encombrement maximal de la version avec mécanisme fermé si prévu.



dimensions

code version

Description

L 112

H84 P99 HS47 PS52

100

fauteuil

L 112

H84 P99 HS47 PS52

161

fauteuil relax
elec.

L 172

H84 P99 HS47 PS52

200

canape 2 places

L 172

H84 P99 HS47 PS52

408

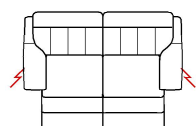
can.2p rec.dr-gh
el.

L 207

H84 P99 HS47 PS52

300

canape 3 places.



L 207

H84 P99 HS47 PS52

T09

3p 2cous. 2rel.el.

dr-gh

↓ plier le long de la ligne en tirets ↓