

# N\_FOLK



NICOLETTIHOME

## Codice Modello N8592

data emissione 29-09-22 revisione 00  
aggiornamento del 06-10-22 (annulla la precedente)

**Designer:** centro studi Nicoletti Home

**Struttura:** legno di abete, multistrato e truciolare ricoperto di poliuretano espanso. Schienale poggiato su meccanismo metallico\*.

**Sistema di molleggio:** cinghie elastiche.

**Imbottitura Seduta:** in poliuretano espanso ecologico ricoperto con falda 100% poliestere.

**Imbottitura Spalliera:** in poliuretano espanso ecologico ricoperto con falda 100% poliestere.

**Imbottitura Bracciolo:** in poliuretano espanso ecologico ricoperto con falda 100% poliestere.

**Sfoderabilità:** non possibile

**Cuciture:** il rivestimento in pelle è realizzabile con filo a contrasto nelle varianti di colore disponibili, inoltre prevede tagli differenti rispetto al rivestimento in microfibra (o tessuto).

**Meccanismi:** \*modello dotato di meccanismo metallico azionabile manualmente che permette di spostare in avanti e/o indietro la spalliera, consentendo un uso diversificato della seduta. Con lo schienale posizionato indietro la profondità di seduta aumenta di 44 cm, mentre la profondità totale del modello aumenta di 27 cm e di 15 cm per la versione D10.

**Piedi di serie:** PM2257 per lato bracciolo, PM2258, per vers. pouf rett. c.l.1b, lato senza braccioli e terminale, entrambi in metallo lucido h.17cm., disponibili nelle varianti di colore: Satinato, Titanio, Graubraun, Bronzo antico. Alcune versioni potrebbero essere dotate di piedi nascosti che hanno funzione strutturale.

## Densità sedute e spalliere kg/mc (±5%) (1)

Mercati	Seduta	Spalliera
I	35 Medio	24
D - NL - CH		
USA - California	35 soffice	24 soffice
GB	37 ignifugo	31 ignifugo
Altri mercati	35 Medio	24

Nota: Quando nella tabella non è indicato alcun valore occorre far riferimento al campo 'Altri mercati'.

(1)Densità: massa volumica apparente determinata sul materiale privo di qualsiasi rivestimento e secondo le norme UNI EN ISO 845. I valori indicati si riferiscono alle medie di produzione; l'azienda si riserva l'eventuale variazione delle caratteristiche tecniche dichiarate. Prima dell'utilizzo, è preferibile consultare la TECNICA INFORMATIVA SULLA SICUREZZA per le informazioni relative all'impiego ed alla protezione delle persone e dell'ambiente, in accordo con le direttive CEE vigenti in materia.

## Rivestimenti

	consigliato	non consigliato	non possibile
pelli spessorate	✓		
pelli sottili elastiche	✓		
pelli naturali	✓		
tessuto	✓		
microfibra	✓		
mistocrosta			✓
DeLuxe			✓
multi colore**			✓
multi categoria**			✓
multi rivestimento**			✓

Nota: per i modelli non sfoderabili sono disponibili solo i tessuti in tinta unita abilitati.

## Componenti / Vers. Optional

--	--	--

## Piedi

		
--	---	--

PM2257

PM2258

--	--	--

## Pouf

--	--	--

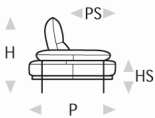
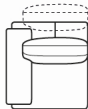

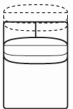
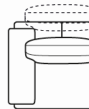
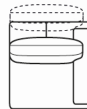
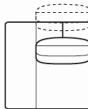
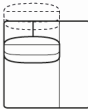
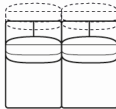
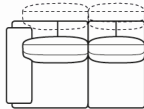
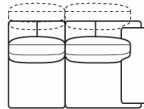
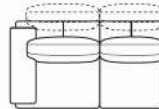
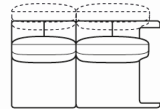
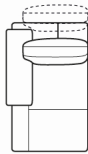
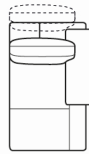


Con riserva di apportare per esigenze di produzione, senza alcun preavviso, modifiche nei materiali, nei rivestimenti e nelle dimensioni del prodotto presentati nella scheda tecnica. Le dimensioni e il volume riportati hanno valore indicativo essendo soggette alle tolleranze dei processi di produzione. Sono consigliati, in condizioni di normale utilizzo, i seguenti valori massimali di carico: poltrone max 120 kg, divani 2 sedute max 200 kg (2x100 kg), divani 3 sedute max 240 kg (3x80kg). L'utilizzo con carichi che superino i valori indicati, potrebbe causare un cedimento del divano/poltrona o di suoi componenti.

↑ piegare lungo la linea tratteggiata ↑

# N\_FOLK

NICOLETTIHOME

L Lunghezza - H Altezza - P Profondità - HS Altezza di seduta - PS Profondità di seduta  
Le dimensioni si riferiscono al massimo ingombro della versione con meccanismo chiuso dove previsto.

 dimensioni codice versione Descrizione	L 207 H95 P111 HS43 PS57 200 div.2 posti	L 227 H95 P111 HS43 PS57 300 div.3 posti	L 60 H42 P111 HS- PS- 635 pouf rettang.	L 117 H95 P117 HS43 PS57 D10 ang.quad.sp. mobile	L 71 H95 P111 HS43 PS57 130 polt. sb
 L 104 H95 P111 HS43 PS57 120 polt. 1b sx	 L 104 H95 P111 HS43 PS57 110 polt. 1b dx	 L 81 H95 P111 HS43 PS57 144 pol.sb maxi	 L 114 H95 P111 HS43 PS57 124 pol.1bsx maxi	 L 114 H95 P111 HS43 PS57 114 pol.1bdx maxi	 L 111 H95 P111 HS43 PS57 169 p.sb ter.m.sx
 L 111 H95 P111 HS43 PS57 168 p.sb ter.m.dx	 L 142 H95 P111 HS43 PS57 230 divano 2p sb	 L 175 H95 P111 HS43 PS57 220 div.2p 1b sx	 L 175 H95 P111 HS43 PS57 210 div.2p 1b dx	 L 195 H95 P111 HS43 PS57 320 div.3 p.1b sx	 L 195 H95 P111 HS43 PS57 310 div.3 p.1b dx
 L 104 H95 P162 HS43 PS108 420 chaise long.bsx	 L 104 H95 P162 HS43 PS108 410 chaise long.bdx	 L 114 H95 P162 HS43 PS108 602 ch.long.maxi 1bsx	 L 114 H95 P162 HS43 PS108 601 ch.long.maxi 1bdx		

↓ piegare lungo la linea tratteggiata ↓