



## Codice Modello N8595

data emissione 25-10-22 revisione 00  
aggiornamento del 27-10-22 (annulla la precedente)

**Designer:** Abruzzese

**Struttura:** legno di abete, multistrato e truciolare ricoperto di poliuretano espanso.

**Sistema di molleggio:** cinghie elastiche

**Imbottitura Seduta:** in poliuretano espanso ecologico ricoperto con falda 100% poliesteri

**Imbottitura Spalliera:** cuscini di spalliera e poggiatesta in poliuretano espanso ecologico ricoperto con falda 100% poliesteri.

**Imbottitura Bracciolo:** cuscino bracciolo in poliuretano espanso ecologico ricoperto con falda 100% poliesteri

**Sfoderabilità:** non possibile.

**Cuciture:** il rivestimento in pelle è realizzabile con filo a contrasto nelle varianti di colore disponibili, inoltre prevede tagli differenti rispetto al rivestimento in microfibra (o tessuto).

**Meccanismi:** versioni recliner elettriche dotate di poggiatesta con doppio movimento motorizzato elettricamente, sollevabile e reclinabile e meccanismo recliner, azionabile indipendentemente mediante tastiera posizionata internamente al bracciolo (pul1) o lateralmente alla seduta per versioni sb (pul2). L'altezza del modello con poggiatesta sollevato è di 101 cm. La profondità massima del recliner aperto è di 163 cm. Tutte le versioni fisse e la versione angolo q. (040) e angolo q. pol. mer. (041/042) sono dotate di poggiatesta non movibili.

**Componenti:** comando pulsantiera (PUL1) dotato di connettore usb che offre un'ampia gamma di connessioni per alimentazione usb.

**Piedi di serie:** il modello è sollevato dal pavimento di h. 13 cm, piede PM2261, per lato bracciolo, piede PM2262, per lato terminale, anteriore c.l. e pouf rett., tutti in metallo LUCIDO, disponibili nelle varianti finitura graubraun, satinato, titanio, bronzo antico. Alcune versioni potrebbero essere dotate di piedi nascosti che hanno funzione strutturale.

### Densità sedute e spalliere kg/mc (±5%) (1)

Mercati	Seduta	Spalliera
I	35 Medio	27
D - NL - CH		
USA - California		
GB	37 ignifugo	31 ignifugo
Altri mercati	35 Medio	27

Nota: Quando nella tabella non è indicato alcun valore occorre far riferimento al campo 'Altri mercati'.

(1) Densità: massa volumica apparente determinata sul materiale privo di qualsiasi rivestimento e secondo le norme UNI EN ISO 845. I valori indicati si riferiscono alle medie di produzione; l'azienda si riserva l'eventuale variazione delle caratteristiche tecniche dichiarate. Prima dell'utilizzo, è preferibile consultare la TECNICA INFORMATIVA SULLA SICUREZZA per le informazioni relative all'impiego ed alla protezione delle persone e dell'ambiente, in accordo con le direttive CEE vigenti in materia.

### Rivestimenti

	consigliato	non consigliato	non possibile
pelli spessorate	✓		
pelli sottili elastiche	✓		
pelli naturali	✓		
tessuto	✓		
microfibra	✓		
mistocrosta			✓
DeLuxe			✓
multi colore**			✓
multi categoria**			✓
multi rivestimento**			✓

Nota: per i modelli non sfoderabili sono disponibili solo i tessuti in tinta unita abilitati.

### Componenti / Vers. Optional



PUL1

PUL2

### Piedi



PM2261



### Pouf



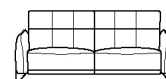
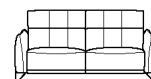
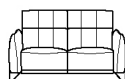
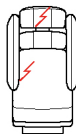
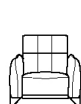
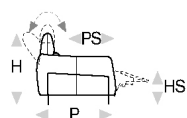
Con riserva di apportare per esigenze di produzione, senza alcun preavviso, modifiche nei materiali, nei rivestimenti e nelle dimensioni del prodotto presentati nella scheda tecnica. Le dimensioni e il volume riportati hanno valore indicativo essendo soggette alle tolleranze dei processi di produzione. Sono consigliati, in condizioni di normale utilizzo, i seguenti valori massimali di carico: poltrone max 120 kg, divani 2 sedute max 200 kg (2x100 kg), divani 3 sedute max 240 kg (3x80kg). L'utilizzo con carichi che superino i valori indicati, potrebbe causare un cedimento del divano/poltrona o di suoi componenti.

↑ piegare lungo la linea tratteggiata ↑

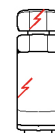
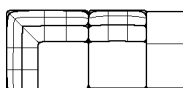
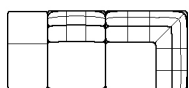
# n\_Claire

NICOLETTIHOME

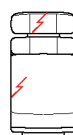
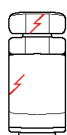
L Lunghezza - H Altezza - P Profondità - HS Altezza di seduta - PS Profondità di seduta  
Le dimensioni si riferiscono al massimo ingombro della versione con meccanismo chiuso dove previsto.



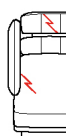
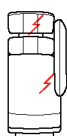
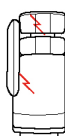
dimensioni	L 92 H91 P102 HS43 PS59	L 92 H91 P102 HS43 PS59	L 150 H91 P102 HS43 PS59	L 182 H91 P102 HS43 PS59	L 202 H91 P102 HS43 PS59
codice versione	100	161	200	240	300
Descrizione	poltrona	pol. rec.elet.	div.2 posti	div.2p1/2	div.3 posti



L 74 H43 P85 HS- PS-	L 104 H91 P104 HS43 PS59	L 228 H91 P104 HS43 PS59	L 228 H91 P104 HS43 PS59	L 58 H91 P99 HS43 PS59	L 58 H91 P99 HS43 PS59
635	040	042	041	D62	106
pouf rettang.	ang.quad.	ang.q.polt.t.sx	ang.q.polt.t.dx	pol.t. sb mini	pol.t.sb mini rec.el.



L 74 H91 P99 HS43 PS59	L 74 H91 P99 HS43 PS59	L 84 H91 P99 HS43 PS59	L 84 H91 P99 HS43 PS59	L 75 H91 P102 HS43 PS59	L 75 H91 P102 HS43 PS59
130	E95	144	182	B69	B68
pol.t. sb	pol.sb re.el.	pol.sb maxi	p.sb maxi rec.el.	pol.t.mini 1b sx	pol.t.mini 1b dx



L 75 H91 P102 HS43 PS59	L 75 H91 P102 HS43 PS59	L 91 H91 P102 HS43 PS59	L 91 H91 P102 HS43 PS59	L 91 H91 P102 HS43 PS59	L 91 H91 P102 HS43 PS59
C37	C36	120	110	174	173
pol.mini 1bsx r.el.	pol.mini 1bdx r.el.	pol.t. 1b sx	pol.t. 1b dx	pol.1bsx rec.elet.	pol.1bdx rec.elet.

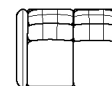
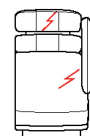
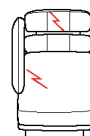
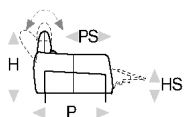
↓ piegare lungo la linea tratteggiata ↓

↑ piegare lungo la linea tratteggiata ↑

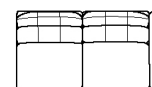
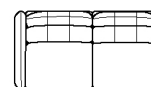
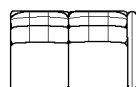
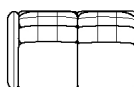
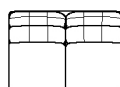
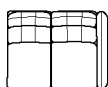
# n\_Claire

NICOLETTIHOME

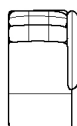
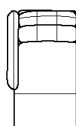
L Lunghezza - H Altezza - P Profondità - HS Altezza di seduta - PS Profondità di seduta  
Le dimensioni si riferiscono al massimo ingombro della versione con meccanismo chiuso dove previsto.



dimensioni	L 101 H91 P102 HS43 PS59	L 101 H91 P102 HS43 PS59	L 101 H91 P102 HS43 PS59	L 101 H91 P102 HS43 PS59	L 101 H91 P102 HS43 PS59	L 133 H91 P102 HS43 PS59
codice versione	124	114	613	612		220
Descrizione	pol.1bsx maxi	pol.1bdx maxi	p. maxi 1bsx r.el	p. maxi 1bdx r.el		div.2p 1b sx



L 133 H91 P102 HS43 PS59	L 148 H91 P99 HS43 PS59	L 165 H91 P102 HS43 PS59	L 165 H91 P102 HS43 PS59	L 185 H91 P102 HS43 PS59	L 185 H91 P102 HS43 PS59
210	243	252	251	320	310
div.2p 1b dx	div.2p1/2 sb	div.2p1/2 1br sx	div.2p1/2 1br dx	div.3 p.1b sx	div.3 p.1b dx



L 91 H91 P152 HS43 PS109	L 91 H91 P152 HS43 PS109
420	410
chaise long.bsx	chaise long.bdx

↓ piegare lungo la linea tratteggiata ↓