

# n\_falabella



NICOLETTIHOME

## Codice Modello N8512

revisione 00 del 06-06-19  
(annulla la precedente)

**Designer:** Mimmo Abruzzese

**Struttura:** legno di abete, multistrato e truciolare ricoperto di poliuretano espanso.

**Sistema di molleggio:** cinghie elastiche.

**Imbottitura Seduta:** cuscino di seduta in poliuretano espanso ecologico ricoperto con falda 100% poliestere.

**Imbottitura Spalliera:** cuscino spalliera in poliuretano espanso ecologico ricoperto con falda 100% poliestere, parte superiore (poggiatesta regolabile\*) in poliuretano espanso ecologico e fiocco.

**Imbottitura Bracciolo:** in poliuretano espanso ecologico ricoperto con falda 100% poliestere.

**Sfoderabilità:** non possibile.

**Cuciture:** il rivestimento in pelle è realizzabile con filo a contrasto nelle varianti di colore disponibili, inoltre prevede tagli differenti rispetto al rivestimento in microfibra (o tessuto).

**Meccanismi:** \* Modello dotato di poggiatesta regolabile manualmente per le sole versioni recliner. Le versioni recliner prevedono meccanismo metallico motorizzato elettricamente mediante pulsantiera (PULS\_1) posta esternamente alla fiancata. La profondità del modello con meccanismo recliner aperto è di 149 cm.

**Componenti:** comando pulsantiera (puls\_1) dotato di connettore usb che offre un'ampia gamma di connessioni per alimentazione usb.

**Piedi di serie:** PM2111, h. 12 cm, in metallo lucido, disponibili nelle finiture Satinato, Titanio, Graubraun, Bronzo antico, red ruby, white grey, green blue.

## Densità sedute e spalliere

Mercati	Seduta	Spalliera
I	35 Medio	27
D - NL - CH		
USA - California		
GB	37 ignifugo	27 ignifugo
Altri mercati	35 Medio	27

Nota: Quando nella tabella non è indicato alcun valore occorre far riferimento al campo 'Altri mercati'.

## Rivestimenti

	consigliato	non consigliato	non possibile
pelli spessorate	✓		
pelli sottili elastiche	✓		
pelli naturali	✓		
tessuto	✓		
microfibra	✓		
mistocrosta	✓		
DeLuxe			✓
multi colore			✓
multi categoria			✓
multi rivestimento			✓

Nota: per i modelli non sfoderabili sono disponibili solo i tessuti in tinta unita abilitati.

## Multiriv. / Componenti / Vers. Optional



arg\_PT

PULS\_1

## Piedi



PM2111

## Pouf



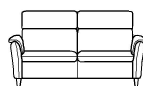
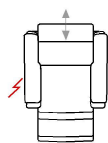
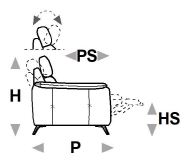
Con riserva di apportare per esigenze di produzione, senza alcun preavviso, modifiche nei materiali, nei rivestimenti e nelle dimensioni del prodotto presentati nella scheda tecnica. Le dimensioni e il volume riportati hanno valore indicativo essendo soggette alle tolleranze dei processi di produzione.

↑ piegare lungo la linea tratteggiata ↑

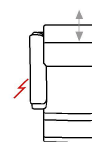
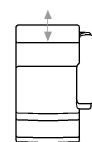
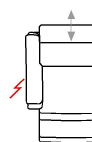
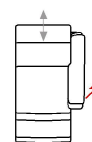
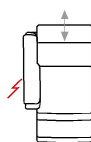

# n\_falabella

NICOLETTIHOME

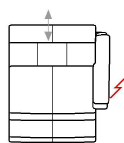
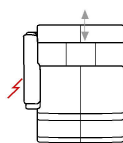
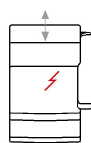
L Lunghezza - H Altezza - P Profondità - HS Altezza di seduta - PS Profondità di seduta  
Le dimensioni si riferiscono al massimo ingombro della versione con meccanismo chiuso dove previsto.



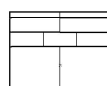
dimensioni	L 106 H99 P98 HS47 PS56	L 107 H99 P98 HS47 PS56	L 174 H99 P98 HS47 PS56	L 194 H99 P98 HS47 PS56	L 214 H99 P98 HS47 PS56
codice versione	100	161	200	240	300
Descrizione	poltrona	pol. rec.elet.	div.2 posti	div.2p1/2	div.3 posti



L 80 H- P60 HS47 PS-	L 88 H99 P98 HS47 PS56	L 88 H99 P98 HS47 PS56	L 98 H99 P98 HS47 PS56	L 98 H99 P98 HS47 PS56	L 108 H99 P98 HS47 PS56
635	C37	C36	174	173	613
pouf rettang.	pol.mini 1b sx r.el.	pol.mini 1b dx r.el.	pol.1bsx rec.elet.	pol.1bdx rec.elet.	polt. maxi 1bsx rec.el



L 108 H99 P98 HS47 PS56	L 128 H99 P98 HS47 PS56	L 128 H99 P98 HS47 PS56	L 117 H99 P117 HS47 PS56	L 68 H99 P98 HS47 PS56	L 78 H99 P98 HS47 PS56
612	Q89	Q88	000	D62	130
polt. maxi 1bdx rec.el	polt.1b sx xl rec.el.	polt.1b dx xl rec.el.	angolo	polt. sb mini	polt. sb



L 88 H99 P98 HS47 PS56	L 108 H99 P98 HS47 PS56	L 123 H99 P98 HS47 PS56	L 123 H99 P98 HS47 PS56	L 87 H99 P98 HS47 PS56	L 87 H99 P98 HS47 PS56
144	P09	169	168	B69	B68
pol.sb maxi	pol.sb xl	p.sb ter.m.sx	p.sb ter.m.dx	polt.mini 1b sx	polt.mini 1b dx

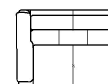
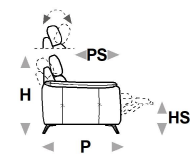
↓ piegare lungo la linea tratteggiata ↓

↑ piegare lungo la linea tratteggiata ↑

# n\_falabella

NICOLETTIHOME

L Lunghezza - H Altezza - P Profondità - HS Altezza di seduta - PS Profondità di seduta  
Le dimensioni si riferiscono al massimo ingombro della versione con meccanismo chiuso dove previsto.



dimensioni

L 97  
H99 P98 HS47 PS56

L 97  
H99 P98 HS47 PS56

L 107  
H99 P98 HS47 PS56

L 107  
H99 P98 HS47 PS56

L 127  
H99 P98 HS47 PS56

codice versione

120

110

124

114

Q87

Descrizione

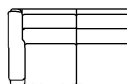
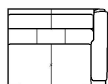
pol.1b sx

pol. 1b dx

pol.1bsx maxi

pol.1bdx maxi

pol.1b sx xl



L 127  
H99 P98 HS47 PS56

L 155  
H99 P98 HS47 PS56

L 155  
H99 P98 HS47 PS56

L 175  
H99 P98 HS47 PS56

L 175  
H99 P98 HS47 PS56

L 195  
H99 P98 HS47 PS56

Q86

220

210

252

251

320

pol.1b dx xl

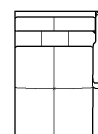
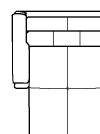
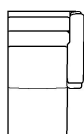
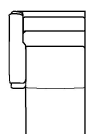
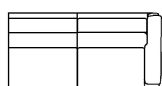
div.2p 1b sx

div.2p 1b dx

div.2p1/2 1br sx

div.2p1/2 1br dx

div.3 p.1b sx



L 195  
H99 P98 HS47 PS56

L 97  
H99 P158 HS47 PS116

L 97  
H99 P158 HS47 PS116

L 127  
H99 P158 HS47 PS116

L 127  
H99 P158 HS47 PS116

310

420

410

P64

P63

div.3 p.1b dx

chaise long.bsx

chaise long.bdx

ch.long. xl 1bsx

ch.long. xl 1bdx

↓ piegare lungo la linea tratteggiata ↓