

n_Cosmopolitan



NICOLETTIHOME

Codice Modello N8553

data emissione 15-04-21 revisione 00
aggiornamento del 28-05-21 (annulla la precedente)

Designer: lauriero design

Struttura: legno di abete, multistrato e truciolare ricoperto di poliuretano espanso. Schienale poggiato su meccanismo metallico*.

Sistema di molleggio: cinghie elastiche.

Imbottitura Seduta: in poliuretano espanso ecologico ricoperto con falda 100% poliesteri.

Imbottitura Spalliera: in poliuretano espanso ecologico ricoperto con falda 100% poliesteri.

Imbottitura Bracciolo: in poliuretano espanso ecologico ricoperto con falda 100% poliesteri.

Sfoderabilità: non possibile.

Cuciture: il rivestimento in pelle è realizzabile con filo a contrasto nelle varianti di colore disponibili, inoltre prevede tagli differenti rispetto al rivestimento in microfibra (o tessuto).

Meccanismi: *modello dotato di meccanismo metallico manuale che permette di sollevare lo schienale consentendo un uso diversificato della seduta. Con lo schienale sollevato, la profondità di seduta aumenta di 14 cm, mentre l'altezza totale del modello aumenta di 20 cm. Versioni recliner disponibili con pediera sollevabile mediante meccanismo metallico motorizzato elettricamente comandato da pulsantiera posizionata nella parte interna alla seduta. La profondità della versione recliner aperta è di 149 cm.

Componenti: La versione (I78) è dotata di vano contenitore e di piano soprastante con finitura palissandro, inoltre è fornita di lampada Led con tecnologia touch flessibile/removibile e porta bibite in abs verniciato alluminio.

Piedi di serie: PM2046, in metallo lucido, h. 13 cm, disponibili nelle varianti di colore: Satinato, Titanio, Graubraun, Bronzo antico. Alcune versioni sono dotate di piedi nascosti che hanno funzione strutturale.

Con riserva di apportare per esigenze di produzione, senza alcun preavviso, modifiche nei materiali, nei rivestimenti e nelle dimensioni del prodotto presentati nella scheda tecnica. Le dimensioni e il volume riportati hanno valore indicativo essendo soggette alle tolleranze dei processi di produzione.

Densità sedute e spalliere

Mercati	Seduta	Spalliera
I	35 Medio	27/35
D - NL - CH		
USA - California		
GB	37 ignifugo	27/37 ignifugo
Altri mercati	35 Medio	27/35

Nota: Quando nella tabella non è indicato alcun valore occorre far riferimento al campo 'Altri mercati'.

Rivestimenti

	consigliato	non consigliato	non possibile
pelli spessorate	✓		
pelli sottili elastiche	✓		
pelli naturali	✓		
tessuto	✓		
microfibra	✓		
mistocrosta			✓
DeLuxe			✓
multi colore			✓
multi categoria			✓
multi rivestimento			✓

Nota: per i modelli non sfoderabili sono disponibili solo i tessuti in tinta unita abilitati.

Multiriv. / Componenti / Vers. Optional



PULS_2

Piedi



PM2046

Pouf



↑ piegare lungo la linea tratteggiata ↑

n_Cosmopolitan

NICOLETTIHOME

L Lunghezza - H Altezza - P Profondità - HS Altezza di seduta - PS Profondità di seduta
Le dimensioni si riferiscono al massimo ingombro della versione con meccanismo chiuso dove previsto.

dimensioni	L 105 H82 P110 HS45 PS56	L 105 H82 P110 HS45 PS56	L 174 H82 P110 HS45 PS56	L 204 H82 P110 HS45 PS56	L 112 H- P85 HS45 PS-
codice versione	100	161	200	300	635
Descrizione	poltrona	pol. rec.elet.	div.2 posti	div.3 posti	pouf rettang.
L 131 H82 P131 HS45 PS56	L 69 H82 P110 HS45 PS56	L 87 H82 P110 HS45 PS56	L 87 H82 P110 HS45 PS56	L 69 H82 P110 HS45 PS56	L 87 H82 P110 HS45 PS56
000	D62	B69	B68	I06	C37
angolo	pol.t. sb mini	pol.t.mini 1b sx	pol.t.mini 1b dx	pol.t.sb mini rec.el.	pol.t.mini 1bsx r.el.
L 87 H82 P110 HS45 PS56	L 84 H82 P110 HS45 PS56	L 102 H82 P110 HS45 PS56	L 102 H82 P110 HS45 PS56	L 84 H82 P110 HS45 PS56	L 102 H82 P110 HS45 PS56
C36	144	124	114	I82	613
pol.t.mini 1bdx r.el.	pol.t.sb maxi	pol.t.1bsx maxi	pol.t.1bdx maxi	p.t.sb maxi rec.el.	p.t. maxi 1bsx r.el
L 102 H82 P110 HS45 PS56	L 134 H82 P112 HS45 PS56	L 134 H82 P112 HS45 PS56	L 156 H82 P110 HS45 PS56	L 156 H82 P110 HS45 PS56	L 186 H82 P110 HS45 PS56
612	169	168	220	210	320
p.t. maxi 1bdx r.el	p.t.sb ter.m.sx	p.t.sb ter.m.dx	div.2p 1b sx	div.2p 1b dx	div.3 p.1b sx

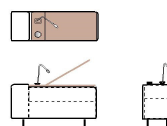
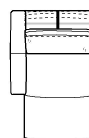
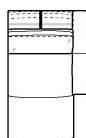
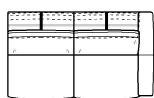
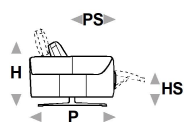
↓ piegare lungo la linea tratteggiata ↓

↑ piegare lungo la linea tratteggiata ↑

n_Cosmopolitan

NICOLETTIHOME

L Lunghezza - H Altezza - P Profondità - HS Altezza di seduta - PS Profondità di seduta
Le dimensioni si riferiscono al massimo ingombro della versione con meccanismo chiuso dove previsto.



dimensioni	L 186 H82 P110 HS45 PS56	L 102 H82 P165 HS45 PS111	L 102 H82 P165 HS45 PS111	L 37 H57 P110 HS- PS-
codice versione	310	601	602	178
Descrizione	div.3 p.1b dx	ch.long.maxi 1bdx	ch.long.maxi 1bsx	tavolino teatro

↓ piegare lungo la linea tratteggiata ↓