

n_Hollywood



NICOLETTIHOME

Code Modèle N8452

révision 00 du 16-10-17
(annule la précédente)

Designer: Sylvain Joly

Structure: En bois sapin, multiplis et panneau de particules recouvert de polyuréthane expansé

Suspensions: sangles élastiques

Rembourrage Assise: polyuréthane expansé écologique recouvert avec une feuille 100% polyester

Rembourrage Dossier: polyuréthane expansé écologique recouvert avec une feuille 100% polyester

Rembourrage Accoudoir: polyuréthane expansé écologique recouvert avec une feuille 100% polyester

Parties déhoussables: NON DEHOUSSABLE

Coutures: Le revêtement en cuir est réalisable avec un fil contrasté dans les variantes de couleur disponibles. Le cuir prévoit des découpes différents par rapport au revêtement en microfibre (ou tissu).

Mécanismes: Modèle équipé d'appuie-tête soulevables manuellement pour toutes les versions. Hauteur du canapé avec les appui-tête relevés: 99 cm. Versions relax disponibles avec mécanisme métallique inclinable électriquement (commande Touch pad activable au toucher positionnée sur le côté de l'assise). La profondeur du relax ouvert est de 154 CM.

Piètement standard: PM2022, in metal brillant h. 15,5 cm, disponible en finition couleur Graubraun, Titane, satiné et bronze antique, white grey, green blue, red ruby eT gold. Certaines versions ont des pieds cachés dont la fonction est structurale. (PM 1045)-

Densité assises et dossiers

| Marchés | Assise | Dossier |
|------------------|-------------|-------------|
| I | 35 Moyenne | 27/28 |
| D - NL - CH | | |
| USA - California | | |
| GB | 37 ignifuge | 27 ignifuge |
| Autres marchés | 35 Moyenne | 27/28 |

Note: Si dans le tableau il n'y a aucune indication, voir tableau 'Autres marchés'.

Revêtements

| | conseillé | non conseillé | non possible |
|-----------------------|-----------|---------------|--------------|
| cuirs épais | ✓ | | |
| cuirs fins élastiques | ✓ | | |
| cuirs naturels | ✓ | | |
| tissu | | | ✓ |
| microfibre | | | ✓ |
| cuir + croûte | | | ✓ |
| De Luxe | | | ✓ |
| double coloris | | | ✓ |
| multi-catégorie | | | |
| double revêtement | ✓ | | |

Note: pour les modèles non déhoussables certains tissus unis sont disponibles.


ATTENTION: IL N'EST PAS POSSIBLE DE REALISER LE MODELE ENTIEREMENT EN TISSU OU ENTIEREMENT EN MICROFIBRE.

Multirevetement/ Pieces /Vers. Optionnelles



N8452_M

Piètement



PM2022

Pouf

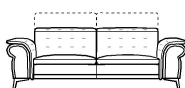
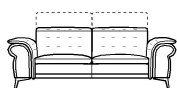
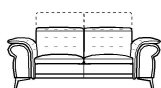
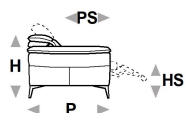
Avec réserve d'apporter pour des besoins de fabrication, des modifications sans aucun préavis des matériaux, des revêtements et des dimensions du produit présenté dans la fiche technique. Les dimensions et le volume mentionnés ont une valeur purement indicative étant soumises aux tolérances dans les processus de fabrication.

↑ plier le long de la ligne en tirets ↑

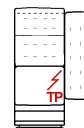
n_Hollywood

NICOLETTIHOME

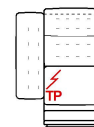
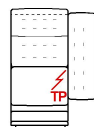
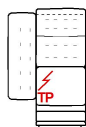
L Longueur - H Hauteur - P Profondeur - HS Hauteur d'assise - PS Profondeur d'assise
Les dimensions se réfèrent à l'encombrement maximal de la version avec mécanisme fermé si prévu.



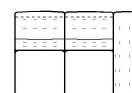
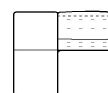
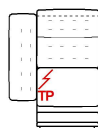
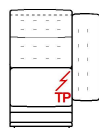
| | | | | | |
|--------------|-----------------------------|-----------------------------|-----------------------------|-------------------------|-----------------------------|
| dimensions | L 195 H79 P107 HS46 PS59 | L 215 H79 P107 HS46 PS59 | L 229 H79 P107 HS46 PS59 | L 80 H- P80 HS46 PS- | L 116 H79 P116 HS46 PS90 |
| code version | 200 | 240 | 300 | 540 | E35 |
| Description | canape 2 places | canape 2 places et demi | canape 3 places. | pouf | angle carre tet.rel. |



| | | | | | |
|----------------------------|----------------------------|----------------------------|----------------------------|----------------------------|----------------------------|
| L 63 H79 P107 HS46 PS59 | L 73 H79 P107 HS46 PS59 | L 80 H79 P107 HS46 PS59 | L 97 H79 P107 HS46 PS59 | L 97 H79 P107 HS46 PS59 | L 98 H79 P107 HS46 PS59 |
| D62 | 130 | 144 | B68 | B69 | C36 |
| chauffeuse 1 pl mini | chauffeuse 1 plc. | chauffeuse 1pl maxi | batard mini 1 pl dr | batard mini 1 pl gh | bat.mini 1pl adr rec.el. |



| | | | | | |
|----------------------------|-----------------------------|-----------------------------|-----------------------------|-----------------------------|-----------------------------|
| L 98 H79 P107 HS46 PS59 | L 107 H79 P107 HS46 PS59 | L 107 H79 P107 HS46 PS59 | L 108 H79 P107 HS46 PS59 | L 108 H79 P107 HS46 PS59 | L 114 H79 P107 HS46 PS59 |
| C37 | 110 | 120 | 173 | 174 | 114 |
| bat.mini 1pl agh rec.el. | batard 1 plc acc.dr | batard 1 plc acc.gh | bat.1pl adr rec. elec. | bat.1pl.agh rec.elec. | batard 1pl ad maxi |



| | | | | | |
|-----------------------------|-----------------------------|-----------------------------|-----------------------------|-----------------------------|-----------------------------|
| L 114 H79 P107 HS46 PS59 | L 115 H79 P107 HS46 PS59 | L 115 H79 P107 HS46 PS59 | L 129 H79 P107 HS46 PS59 | L 129 H79 P107 HS46 PS59 | L 161 H79 P107 HS46 PS59 |
| 124 | 612 | 613 | 168 | 169 | 210 |
| batard 1pl ag maxi | b.1pl.maxi dr rec.el. | b. 1pl. maxi gh. rec. el | chauff.1 plc term. mer.dr. | chauff.1 plc term. mer.gh. | batard 2plc accoud.droit |

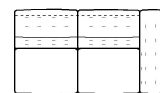
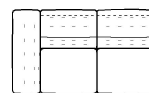
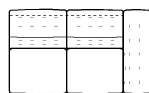
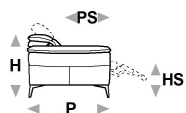
↓ plier le long de la ligne en tirets ↓

↑ plier le long de la ligne en tirets ↑

n_Hollywood

NICOLETTIHOME

L Longueur - H Hauteur - P Profondeur - HS Hauteur d'assise - PS Profondeur d'assise
Les dimensions se réfèrent à l'encombrement maximal de la version avec mécanisme fermé si prévu.



dimensions

code version

Description

L 161
H79 P107 HS46 PS59

220

batard 2 plc
accoud.gauche

L 146
H79 P107 HS46 PS59

243

chauffeuse 2
places et demi

L 181
H79 P107 HS46 PS59

251

bat. 2,5 pl. acc.dr

L 181
H79 P107 HS46 PS59

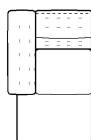
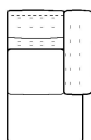
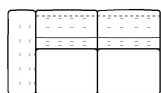
252

bat. 2,5 pl. acc.gh

L 195
H79 P107 HS46 PS59

310

batard 3 plc
accoud.droit



L 195
H79 P107 HS46 PS59

320

batard 3 places
accoud.gauche

L 108
H79 P167 HS46 PS119

410

chaise longue
acc.dr

L 108
H79 P167 HS46 PS119

420

chaise longue
acc.gh

↓ plier le long de la ligne en tirets ↓

n_Hollywood

Code Modèle N8452

révision 00 du 16-10-17
(annule la précédente)

| | |
|---|--|
| Multicolore (différentes couleurs d'un même matériau) <input type="checkbox"/> OUI <input checked="" type="checkbox"/> NON | Multi revêtement (assortiment de matériaux différents) <input type="checkbox"/> OUI <input checked="" type="checkbox"/> NON |
| 1ère couleur <input type="checkbox"/> CROUTE <input type="checkbox"/> CUIR <input type="checkbox"/> TISSU <input type="checkbox"/> MICROFIBRE | 1er revêtement <input type="checkbox"/> CROUTE <input type="checkbox"/> CUIR <input type="checkbox"/> TISSU <input type="checkbox"/> MICROFIBRE |
| 2ème couleur <input type="checkbox"/> CROUTE <input type="checkbox"/> CUIR <input type="checkbox"/> TISSU <input type="checkbox"/> MICROFIBRE | 2ème revêtement <input type="checkbox"/> CROUTE <input type="checkbox"/> CUIR <input type="checkbox"/> TISSU <input type="checkbox"/> MICROFIBRE |
| 3ème couleur <input type="checkbox"/> CROUTE <input type="checkbox"/> CUIR <input type="checkbox"/> TISSU <input type="checkbox"/> MICROFIBRE | 3ème revêtement <input type="checkbox"/> CROUTE <input type="checkbox"/> CUIR <input type="checkbox"/> TISSU <input type="checkbox"/> MICROFIBRE |
| Multi catégorie (différentes catégories d'un même matériau) <input type="checkbox"/> OUI <input checked="" type="checkbox"/> NON | |

