

n_Cosmopolitan



NICOLETTIHOME

Code Modèle N8553

date d'émission 15-04-21 révision 00
mise à jour du 28-05-21 (annule la précédente)

Designer: lauriero design

Structure: Bois de sapin , multiplis et panneau de particules recouvert de polyuréthane expansé. Dossier posé sur un mécanisme métallique*

Suspensions: Sangles élastiques

Rembourrage Assise: polyuréthane expansé écologique recouvert avec une feuille 100% polyester

Rembourrage Dossier: polyuréthane expansé écologique recouvert avec une feuille 100% polyester

Rembourrage Accoudoir: polyuréthane expansé écologique recouvert avec une feuille 100% polyester

Parties déhoussables: NON POSSIBLE

Coutures: Le revêtement en cuir est réalisable avec un fil contrasté dans les variantes de couleur disponibles. Le cuir prévoit des découpes différents par rapport au revêtement en microfibre (ou tissu).

Mécanismes: *Modèle équipé d'un mécanisme métallique actionnable manuellement qui permet de relever les dossiers permettant ainsi une utilisation variée de l'assise. Quand le dossier est relevé la profondeur d'assise augmente de 14 cm et la hauteur totale du modèle augmente de 20 cm. Versions relax équipées de repose-pied relevable avec mécanisme métallique actionnable électriquement (boutons de commande positionnés sur le côté intérieur de l'assise). La profondeur du relax ouvert est de 149 cm.

Composantes: La version (178) est équipée d'un coffre sur l'assise, d'un plateau en finition palissandre, d'une lampe à Led tactile flexible et amovible et d'un porte-boissons en abs verni aluminium.

Piètement standard: PM2046, en métal brillant, h. 13, disponible dans les finitions satiné, Titane, Graubraun, Bronze antique. Certaines versions ont des pieds cachés dont la fonction est structurale.

Avec réserve d'apporter pour des besoins de fabrication, des modifications sans aucun préavis des matériaux , des revêtements et des dimensions du produit présenté dans la fiche technique. Les dimensions et le volume mentionnés ont une valeur purement indicative étant soumises aux tolérances dans les processus de fabrication.

Densité assises et dossiers

Marchés	Assise	Dossier
I	35 Moyenne	27/35
D - NL - CH		
USA - California		
GB	37 ignifuge	27/37 ignifuge
Autres marchés	35 Moyenne	27/35

Note: Si dans le tableau il n'y a aucune indication, voir tableau 'Autres marchés'.

Revêtements

	conseillé	non conseillé	non possible
cuirs épais	✓		
cuirs fins élastiques	✓		
cuirs naturels	✓		
tissu	✓		
microfibre	✓		
cuir + croûte			✓
De Luxe			✓
double coloris			✓
multi-catégorie			✓
double revêtement			✓

Note: pour les modèles non déhoussables certains tissus unis sont disponibles.

Multirevetement/ Pieces /Vers. Optionnelles



PULS_2

Piètement



PM2046

Pouf



↑ plier le long de la ligne en tirets ↑

n_Cosmopolitan

NICOLETTIHOME

L Largeur - H Hauteur - P Profondeur - HS Hauteur d'assise - PS Profondeur d'assise
Les dimensions se réfèrent à l'encombrement maximal de la version avec mécanisme fermé si prévu.

dimensions	L 105 H82 P110 HS45 PS56	L 105 H82 P110 HS45 PS56	L 174 H82 P110 HS45 PS56	L 204 H82 P110 HS45 PS56	L 112 H- P85 HS45 PS-	
code version	100	161	200	300	635	
Description	fauteuil	fauteuil relax elec.	canape 2 places	canape 3 places.	pouf rectangulaire	
angle	L 131 H82 P131 HS45 PS56	L 69 H82 P110 HS45 PS56	L 87 H82 P110 HS45 PS56	L 87 H82 P110 HS45 PS56	L 69 H82 P110 HS45 PS56	L 87 H82 P110 HS45 PS56
000	D62	B69	B68	I06	C37	
angle	chauffeuse 1 pl mini	batard mini 1 pl gh	batard mini 1 pl dr	chauffeuse mini rel.elect.	bat.mini 1pl agh rec.el.	
bat.mini 1pl adr rec.el.	L 87 H82 P110 HS45 PS56	L 84 H82 P110 HS45 PS56	L 102 H82 P110 HS45 PS56	L 102 H82 P110 HS45 PS56	L 84 H82 P110 HS45 PS56	L 102 H82 P110 HS45 PS56
C36	144	124	114	I82	613	
bat.mini 1pl adr rec.el.	chauffeuse 1pl maxi	batard 1pl ag maxi	batard 1pl ad maxi	chauf.1p maxi rel.el.	b. 1pl. maxi gh. rec. el	
b.1pl.maxi dr rec.el.	L 102 H82 P110 HS45 PS56	L 134 H82 P112 HS45 PS56	L 134 H82 P112 HS45 PS56	L 156 H82 P110 HS45 PS56	L 156 H82 P110 HS45 PS56	L 186 H82 P110 HS45 PS56
612	169	168	220	210	320	
b.1pl.maxi dr rec.el.	chauff.1 plc term. mer.gh.	chauff.1 plc term. mer.dr.	batard 2 plc accoud.gauche	batard 2plc accoud.droit	batard 3 places accoud.gauche	

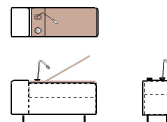
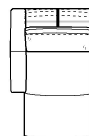
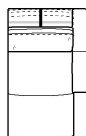
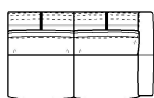
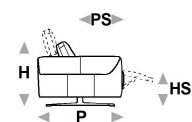
↓ plier le long de la ligne en tirets ↓

↑ plier le long de la ligne en tirets ↑

n_Cosmopolitan

NICOLETTIHOME

L Largeur - H Hauteur - P Profondeur - HS Hauteur d'assise - PS Profondeur d'assise
Les dimensions se réfèrent à l'encombrement maximal de la version avec mécanisme fermé si prévu.



dimensions	L 186 H82 P110 HS45 PS56	L 102 H82 P165 HS45 PS111	L 102 H82 P165 HS45 PS111	L 37 H57 P110 HS- PS-
code version	310	601	602	178
Description	batard 3 plc accoud.droit	chaise longue maxi acc.droit	chaise long. maxi acc.gauche	pouf home cinema

↓ plier le long de la ligne en tirets ↓