

# N\_FOLK



NICOLETTIHOME

## Code Modèle N8592

date d'émission 29-09-22 révision 00  
mise à jour du 06-10-22 (annule la précédente)

**Designer:** centro studi Nicoletti Home

**Structure:** Sapin, multiplis et fer recouvert de polyuréthane expansé.  
dossier soutenu par un mécanisme en métal

**Suspensions:** Sangles élastiques

**Rembourrage Assise:** En polyuréthane expansé écologique recouvert d'une housse 100% polyester. Coussins d'assise amovible

**Rembourrage Dossier:** En polyuréthane expansé écologique recouvert d'une housse 100% polyester. Coussins d'assise amovible

**Rembourrage Accoudoir:** En polyuréthane expansé écologique recouvert d'une housse 100% polyester. Coussins d'assise amovible

**Parties déhoussables:** NON DEHOUSSABLE

**Coutures:** Le revêtement en cuir est réalisable avec un fil contrasté dans les variantes de couleur disponibles. Le cuir prévoit des découpages différents par rapport au revêtement en microfibre (ou tissu).

**Mécanismes:** Modèle équipé d'un mécanisme en métal qui permet de modifier manuellement la position du dossier vers l'avant et vers l'arrière (cela permet d'augmenter la profondeur de l'assise de 44 cm et la profondeur totale du modèle de 27 cm. Pour la version D10 la profondeur totale augmente de 15 cm .

**Piètement standard:** PM2257 pour coté avec accoudoir, PM2258, pour version . pouf rect, c.l.1 accoudoir, coté sans accoudoir et terminal, tous les 2 en acier brillant h.17cm. Disponible dans les finitions: Satinée-Titanio-Graubraun-Bronze antique. Certaines versions ont des pieds cachés dont la fonction est structurale.

Avec réserve d'apporter pour des besoins de fabrication, des modifications sans aucun préavis des matériaux, des revêtements et des dimensions du produit présenté dans la fiche technique. Les dimensions et le volume mentionnés ont une valeur purement indicative étant soumises aux tolérances dans les processus de fabrication. Dans des conditions normales d'utilisation, la charge maximale conseillée est la suivante : fauteuil max 120 kg, canapé 2 places max 200 kg (2x100 kg), canapé 3 places max 240 kg (3x80 kg). Une utilisation avec des charges dépassant les valeurs indiquées peut entraîner l'affaissement du canapé / fauteuil ou de ses composants.

NICOLETTIHOME

## Densité assises et dossiers kg/m<sup>3</sup> (±5%) (1)

Marchés	Assise	Dossier
I	35 Moyenne	24
D - NL - CH		
USA - California	35 souple	24 souple
GB	37 ignifuge	31 ignifuge
Autres marchés	35 Moyenne	24

Note: Si dans le tableau il n'y a aucune indication, voir tableau 'Autres marchés'.

(1) Densité : densité apparente déterminée sur le matériau sans aucun revêtement et selon les normes UNI EN ISO 845. Les valeurs indiquées sont basées sur des moyennes de production ; la société se réserve le droit de modifier les caractéristiques techniques déclarées. Avant utilisation, il est préférable de consulter la FICHE TECHNIQUE DE SECURITE pour les informations sur l'utilisation et la protection des personnes et de l'environnement, conformément aux directives CEE en vigueur.

## Revêtements

	conseillé	non conseillé	non possible
cuirs épais	✓		
cuirs fins élastiques	✓		
cuirs naturels	✓		
tissu	✓		
microfibre	✓		
cuir + croûte			✓
De Luxe			✓
double coloris**			✓
multi-catégorie**			✓
double revêtement**			✓

Note: pour les modèles non déhoussables certains tissus unis sont disponibles.

## Pieces /Vers. Optionnelles



## Piètement



PM2257

PM2258



## Pouf

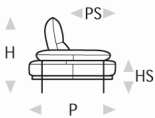
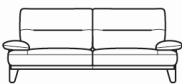
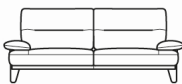
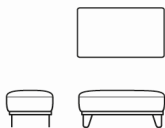
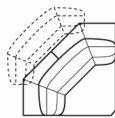
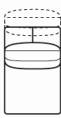


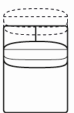
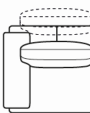

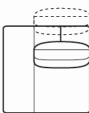
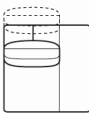
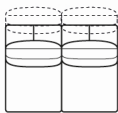
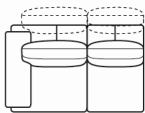
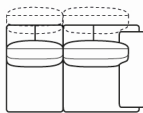
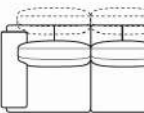
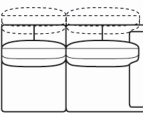
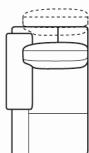





↑ plier le long de la ligne en tirets ↑

# N\_FOLK

NICOLETTIHOME®

L Largeur - H Hauteur - P Profondeur - HS Hauteur d'assise - PS Profondeur d'assise  
Les dimensions se réfèrent à l'englobement maximal de la version avec mécanisme fermé si prévu.

dimensions	L 207 H95 P111 HS43 PS57	L 227 H95 P111 HS43 PS57	L 60 H42 P111 HS- PS-	L 117 H95 P117 HS43 PS57	L 71 H95 P111 HS43 PS57
code version	200	300	635	D 10	130
Description	canape 2 places	canape 3 places.	pouf rectangulaire	ang.carre avec mecanisme	chauffeuse 1 plc.
					
					
L 104 H95 P111 HS43 PS57	L 104 H95 P111 HS43 PS57	L 81 H95 P111 HS43 PS57	L 114 H95 P111 HS43 PS57	L 114 H95 P111 HS43 PS57	L 111 H95 P111 HS43 PS57
120	110	144	124	114	169
batard 1 plc acc.gh	batard 1 plc acc.dr	chauffeuse 1pl maxi	batard 1pl ag maxi	batard 1pl ad maxi	chauff.1 plc term. mer.gh.
					
L 111 H95 P111 HS43 PS57	L 142 H95 P111 HS43 PS57	L 175 H95 P111 HS43 PS57	L 175 H95 P111 HS43 PS57	L 195 H95 P111 HS43 PS57	L 195 H95 P111 HS43 PS57
168	230	220	210	320	310
chauff.1 plc term. mer.dr.	chauffeuse 2pl.	batard 2 plc accoud.gauche	batard 2plc accoud.droit	batard 3 places accoud.gauche	batard 3 plc accoud.droit
					
L 104 H95 P162 HS43 PS108	L 104 H95 P162 HS43 PS108	L 114 H95 P162 HS43 PS108	L 114 H95 P162 HS43 PS108		
420	410	602	601		
chaise longue acc.gh	chaise longue acc.dr	chaise long. maxi acc.gauche	chaise longue maxi acc.droit		

↓ plier le long de la ligne en tirets ↓